

令和7年度財政状況

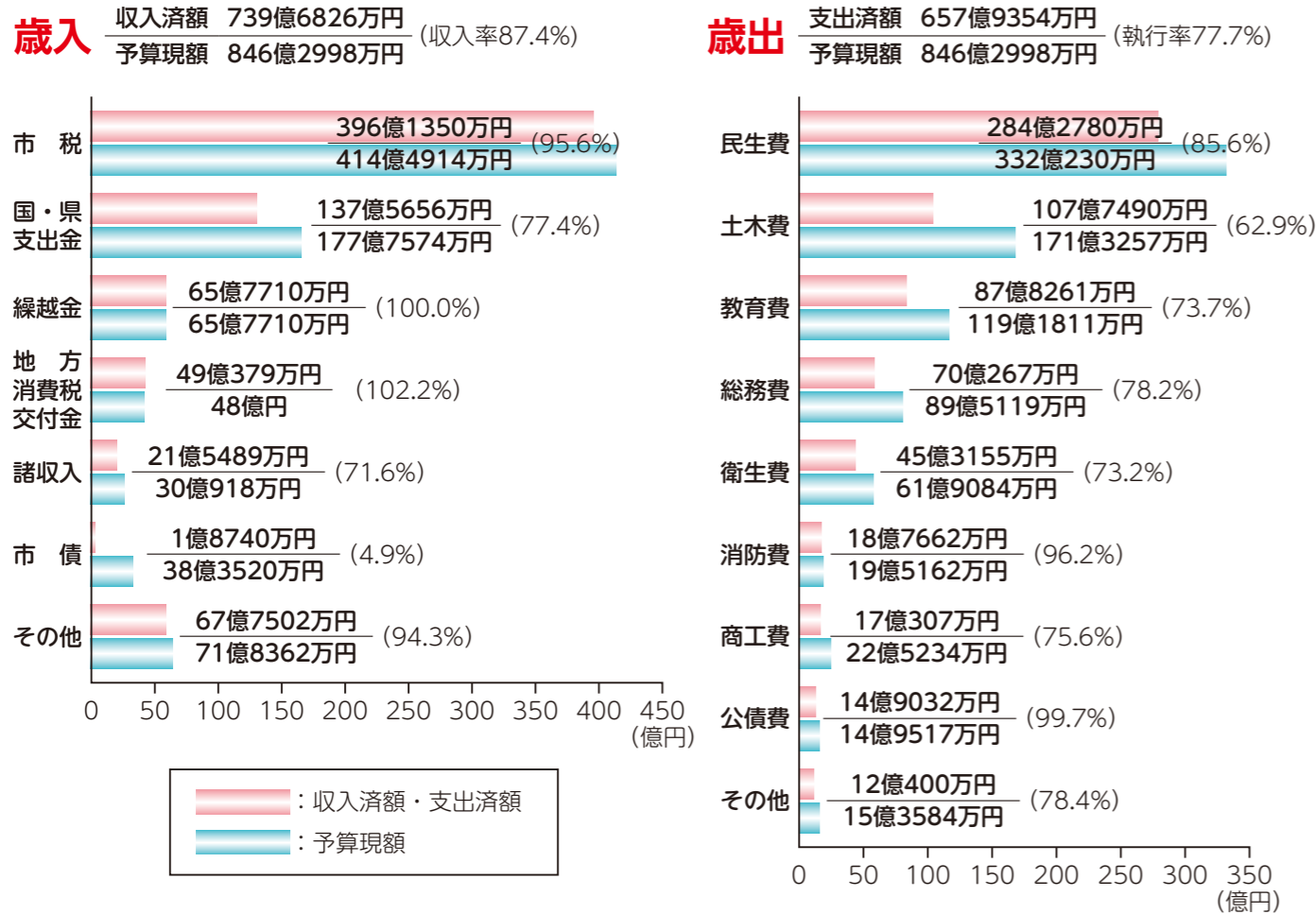
(令和8年3月31日現在)
 財務課 ☎62-1006
 1017741

皆さんに納めていただいた貴重な税金が、どのように使われているかを知っていただくため、令和7年度の財政状況をお知らせします。これは、令和7年4月1日から8年3月31日までの予算の執行状況などを明らかにするものです。

※市HPに用語に関する解説を掲載しています。

※各項目は、一部端数調整したものを除いて、表示単位未満を四捨五入しています。

一般会計予算執行状況



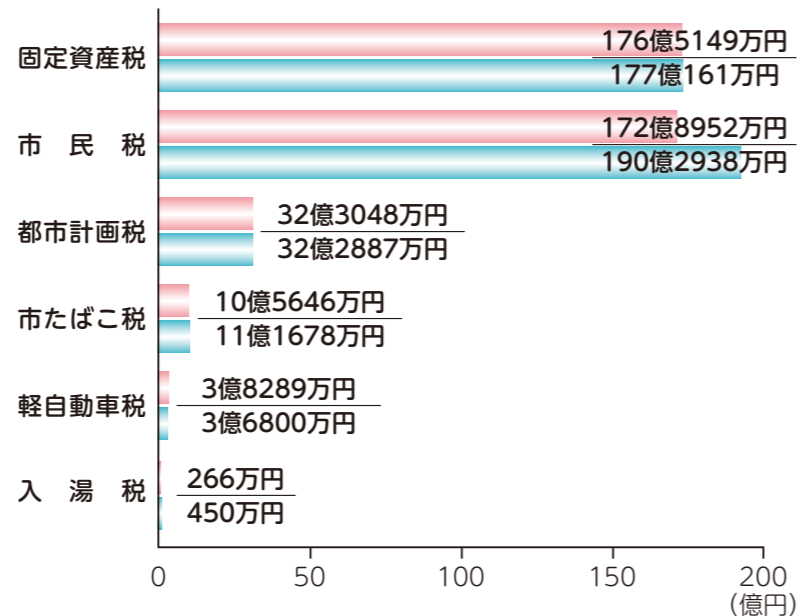
市税の状況

収入済額 396億1350万円
 予算現額 414億4914万円
 収入率 95.6%

市の財政を支える中心は、市民の皆さんに納めていただく市税で、市民1人当たりの平均額は259,580円です。また、道路の整備、教育などに使われたお金は、一般会計で市民1人当たりになると431,133円でした。

人口と世帯

人口 152,606人
 世帯数 70,601世帯



市債

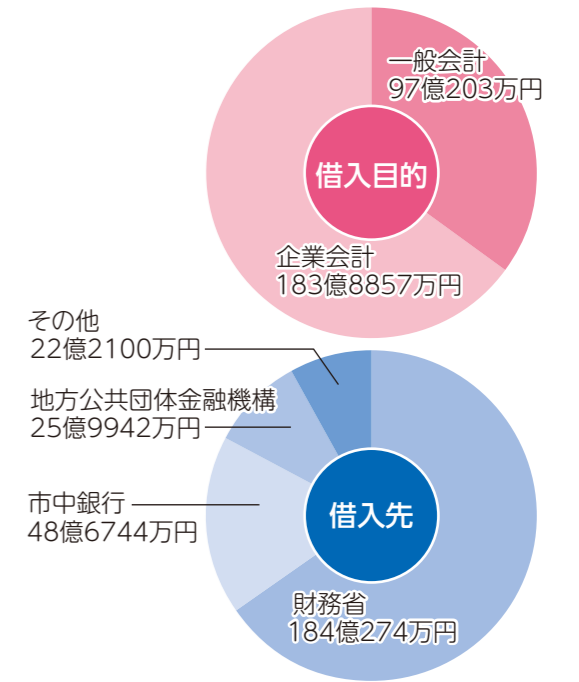
現在借りているお金は…

一般会計 97億203万円
 企業会計 183億8857万円

学校などの建設や大規模改造、道路・下水道の築造などの大型事業を行うには、短期間に巨額の予算を必要とし、通常の事業を圧迫することにもなりますので、計画的な財政運営を行うために借入金が必要となります。この借入金のことを市債といいます。一般会計予算執行状況のうち、歳入の市債は、令和7年度に新たに借り入れた額を表し、歳出の公債費は、これまでの借入における元金および利子の返済額を表しています。

借入の目的は、一般会計では教育債58億638万円、民生債16億1099万円、土木債12億1771万円が中心で、全体の89.0%を占めています。

企業会計では、下水道事業139億241万円が中心で、全体の75.6%となっています。



特別会計・企業会計予算執行状況

特別会計

会計	予算現額	収入済額	収入率	支出済額	執行率
刈谷小垣江駅東部土地区画整理事業	6億2192万円	6億7087万円	107.9%	2812万円	4.5%
刈谷野田北部土地区画整理事業	5686万円	1億3024万円	229.0%	2891万円	50.8%
国民健康保険	116億8151万円	107億7577万円	92.2%	106億9537万円	91.6%
後期高齢者医療	28億6018万円	27億3742万円	95.7%	25億3802万円	88.7%
介護保険	108億8078万円	104億7371万円	96.3%	93億3786万円	85.8%

企業会計

水道事業			下水道事業		
科目	予算現額	執行額	科目	予算現額	執行額
収益的収入	28億9820万円	29億6208万円	収益的収入	38億823万円	37億9882万円
収益的支出	29億8717万円	28億6401万円	収益的支出	38億819万円	36億6146万円
資本的収入	12億2986万円	8億1653万円	資本的収入	30億7646万円	18億6339万円
資本的支出	28億2549万円	17億726万円	資本的支出	41億4963万円	26億3883万円

業務状況

総配水量 18,099,196m³
 総有収水量 16,881,180m³
 有収率 93.27%
 給水人口 152,508人
 給水戸数 71,136戸

業務状況

供用開始区域内人口 143,493人
 下水道普及率 94.03%

市有財産の状況

