
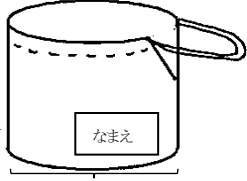
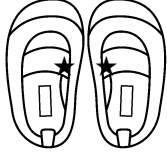
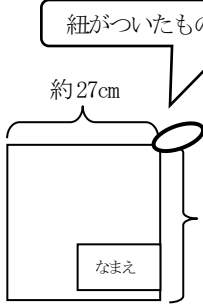

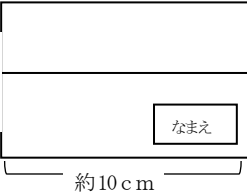
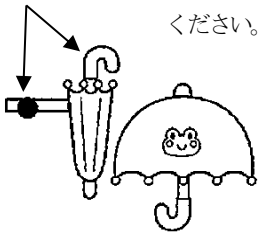
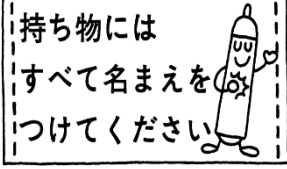
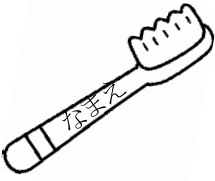
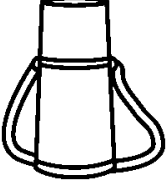


幼稚園の生活に必要なもの

コップ	コップ袋	上靴	手拭き
 <p>プラスチック製で取っ手のあるもの</p>	<p>コップ袋を掛けたまま、コップが出し入れしやすいように、60cmのひもを1本通してください。</p>  <p>約23cm 約20cm</p>	<p>くみ・なまえを前後のよく見えるところに書いてください。</p>  <p>左右が分かるように、内側に印を付けるとよいです。</p>	<p>紐がついたもの</p>  <p>約27cm 約27cm</p>
ハンカチ	ティッシュケース	かさ	
 <p>たたんでポケットに入る物</p>	<p>約7cm 約10cm</p>  <p>中に入れるティッシュにも名前を書いてください。</p>	<p>持ち手と紐に名前を書いてください。</p> 	 <p>持ち物には すべてなまえを つけてください</p>
歯ブラシ		水筒 (コップ式、または、直飲み可)	
 <ul style="list-style-type: none"> ・キャップは不要です。 ・年少・年中組は徐々に歯磨き指導をします。持ってくる日は、後日、担任よりお知らせします。 		 <ul style="list-style-type: none"> ・菌が繁殖しにくいステンレス製等の水筒にしてください。(直飲み可、氷なし) ・衛生上、洗浄と乾燥を十分に行ってください。 ・肩掛けにしてください。 	

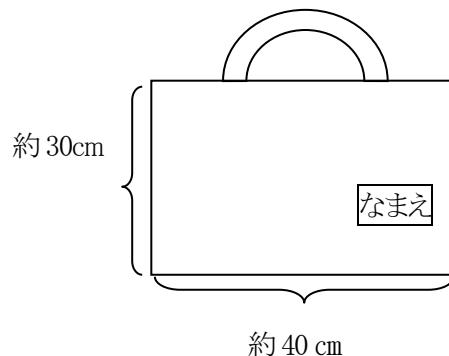
- 袋類は、お子さんに出し入れをさせてみて、**用品を入れても余裕があるように入れ口の大きさを確認してください。**自分で出し入れできるように練習しておいてください。
- 手拭き・ハンカチ・コップ袋は、洗い替えを用意してください。
- お子さんが分かりやすいように絵や目印を付けるなどの工夫をお願いします
- **上靴は入園・始業式後にクラス名を記入してください。**進級児はクラス名の書き換えをお願いします。
- かさの始末ができるように練習しておいてください。

◆年少組

水分補給が必要な時期から、水筒の用意をお願いします。水筒を持って来る時期になりましたら、お知らせします。

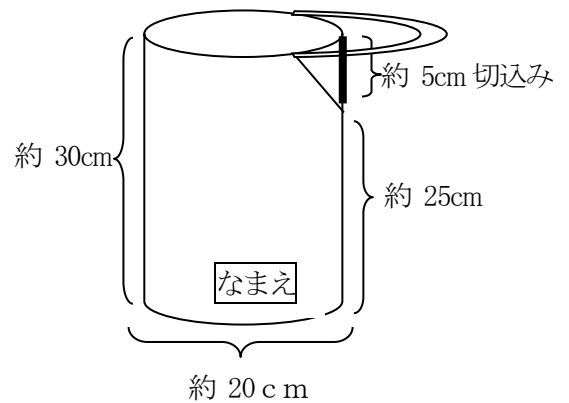
<絵本袋>

- 絵本・作品・遊び着・上靴などの持ち帰りに使います。持ち帰ったら、翌日に園へ持たせてください。
- 使用しない時は園で保管します。



<上靴を入れる袋>

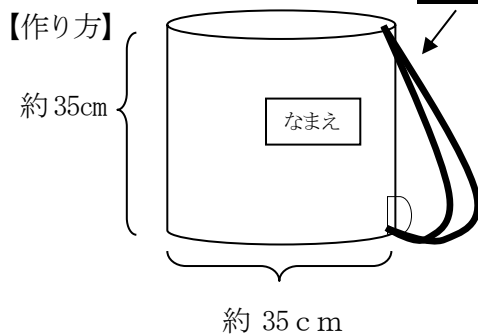
- 毎週金曜日に、汚れた上靴を家庭に持ち帰る時に使います。
- 使用しない時は園で保管します。



<着替え袋>

- 衣服が汚れたときに着替えますので、下図のように着替え袋を作り、**着替え（服上下・くつ下・肌着・パンツ）を一組以上と、汚れたものを入れるための手つきのビニール袋（名前を記入）**を入れて、持たせてください。

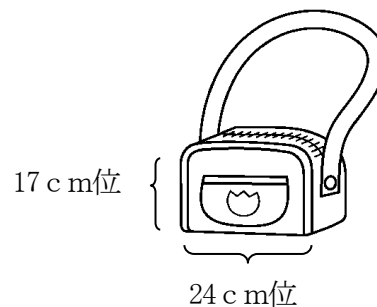
※紐の長さは、140cmくらい必要です。



※キルティング素材は入り口がしまりにくいので綿の布地で用意してください。

<カバン>

- 斜めがけできる、扱いやすいカバンにしてください。色、絵柄は自由です。



<遊び着>

- 遊び着は、お子さんが動きやすいように、また汚れることを気にせず遊べるように着用するものです。年中・年長組は忘れずに持たせてください。
- 自分のものが分かりやすいよう、目印程度で結構ですので**刺繍・アップリケなどを付けてください。**
- 遊び着をフックにかけるように、紐をつけてください。

フックにかけるための紐（約3cm）を付ける。



<スモック> ※着用する子のみ

フックにかけるための紐（約3cm）を付ける。

※制服なのでアップリケ等につけないでください。


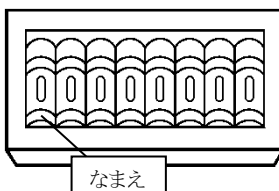


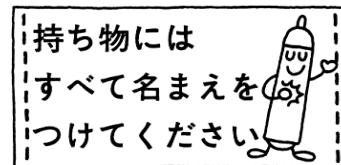
年中・年長組用 冬スモック



夏スモック

<用品の名前の書き方>

はさみ(年中・年長)	クレパス(年中・年長)
 <p data-bbox="199 1187 462 1254">・カバーにも名前を書いてください。</p>	 <p data-bbox="510 1187 790 1254">・クレパス1本1本に名前を書いてください。</p>



○クレパス1本ずつに記名する際、短くなることを想定して下の方に記名してください。蓋と容器の裏にも記名してください。

※短くなったものは、新しいものを補充してください。