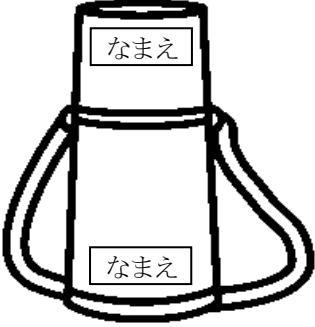

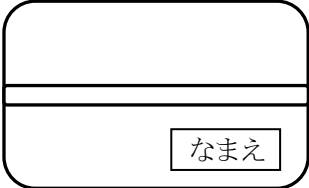
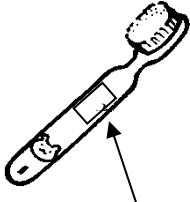


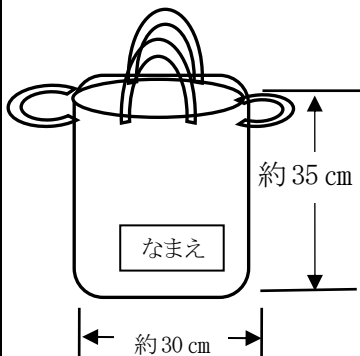
幼稚園生活に必要なもの

通園かばん	遊 び 着	絵 本 袋
<ul style="list-style-type: none"> ・肩掛け用。 ・キーホルダー等は付けなくてください。 ・リュックサックはやめてください。 	<ul style="list-style-type: none"> ・簡単なアップリケなどで、自分のものが分かるようにしてください。 	<ul style="list-style-type: none"> ・作品、遊び着、絵本等を持ち帰るのに使います。 
上 靴 袋	上 靴	下 靴
<ul style="list-style-type: none"> ・上靴を持ち帰るのに使います。 	<ul style="list-style-type: none"> ・左右の区別がわかるように目印をつけてください。 ・前とかかとなまえを記入してください。 ・白無地の物にしてください。 	<ul style="list-style-type: none"> ・自分ではけるものにしてください。 
手 ふ き	コ ッ プ	コ ッ プ 袋
<ul style="list-style-type: none"> ・おしぼり程度の大きさ。 ・タオル地がよいです。 ・「ち」を付け、掛けられるようにしてください。 	<ul style="list-style-type: none"> ・底が広くて安定している物。 ・割れにくい物。(プラスチック製がよい) 	<ul style="list-style-type: none"> ・袋はコップを出し入れできる大きさで。 ・ひもはコップを出しやすいような長さにして下さい。 
<p>衛生面から、毎日持ち帰ります。洗って次の日も持たせて下さい。</p>		

水筒	ハンカチ・ティッシュ	歯ブラシ(4歳児・5歳児のみ)
<ul style="list-style-type: none"> ・直飲みは、菌が繁殖しにくいステンレス製の保冷が利く水筒にしてください。 ・衛生上、洗浄と乾燥を十分に行ってください。 ・肩掛けにしてください。 	<ul style="list-style-type: none"> ・ポケットに入る大きさのもの。 ・ティッシュケースがあると、ポケットから落ちにくいです。  <p>ティッシュケース</p> 	<ul style="list-style-type: none"> ・コップ袋に入れてください。 ・衛生のため毎日持ち帰ります。洗って翌日持たせてください。 ・キャップはいりません。  <ul style="list-style-type: none"> ・名前の上からテープを貼ると、字が消えません。 ・年少児は、2学期後半より使用します。

着替え袋

・着替えの保管・持ち帰りに使用します。



《中身》

Tシャツやトレーナー・パンツ・ズボン・靴下

(お子さんの様子に合わせて数を調節してください)

・ビニール袋(スーパー袋)

※記名をしてください。汚れ物を入れます。