

保育園の生活に必要なもの

《0歳児・1歳児》

品名	数量	備考	品名	数量	備考
布団	1組	上(90×120 cm位) 下(70×120 cm位) 枕は不要です	ビニール袋	1枚	使用済のハンドタオル・エプロンを入れる(35×25 cm位)
毛布 タオルケット	1枚 1枚	(冬季) (夏季)		1枚	排便後のオムツを入れる(35×25 cm位)
着替え	2組以上	着替え上下 (フードのないもの)	取手付き ビニール袋	1枚	汚れた衣服等を入れる(38×30 cm位)
肌着	3枚	かぶるタイプのもの	食事用 エプロン※	3枚	食事・おやつ用 (裏ビニール)
おむつ※	8枚以上	1枚ずつ名前を記入	口拭き用 タオル※	3枚	食事・おやつ用 (30×30 cm位)
おしり拭き※	1袋		手拭き用 タオル	1枚	戸外遊び用 (20×20 cm位)
バスタオル	1枚	おむつ交換時に使用 60×120 cm位	フェイスタオル	1枚	体拭き用
よだれかけ	数枚	必要に応じて	靴下	1足以上	
BOX ティッシュ	2箱	共同で使用します 記名はいりません	靴	1足	歩くようになったら
			防寒着	1着	フードのついてないもの
			0歳児のみ 帽子	1個	ひさし・あごひも付き 1歳児は★参照

《0・1・2歳児共通してお願いしたいこと》

- すべての持ち物(おむつ、靴下、靴など含む)に名前を書いてください。
 - 0・1・2歳児は、毎日引き出しの中を整理して足りないものは補充しておいてください。
 - 布団・バスタオル・帽子は、週末に持ち帰り、干したり、洗濯したりして清潔にして、週明けにお持ちください。
- ※おむつ・おしり拭き・食事用エプロン・口拭き用タオルについては、サブスクサービスがあります。

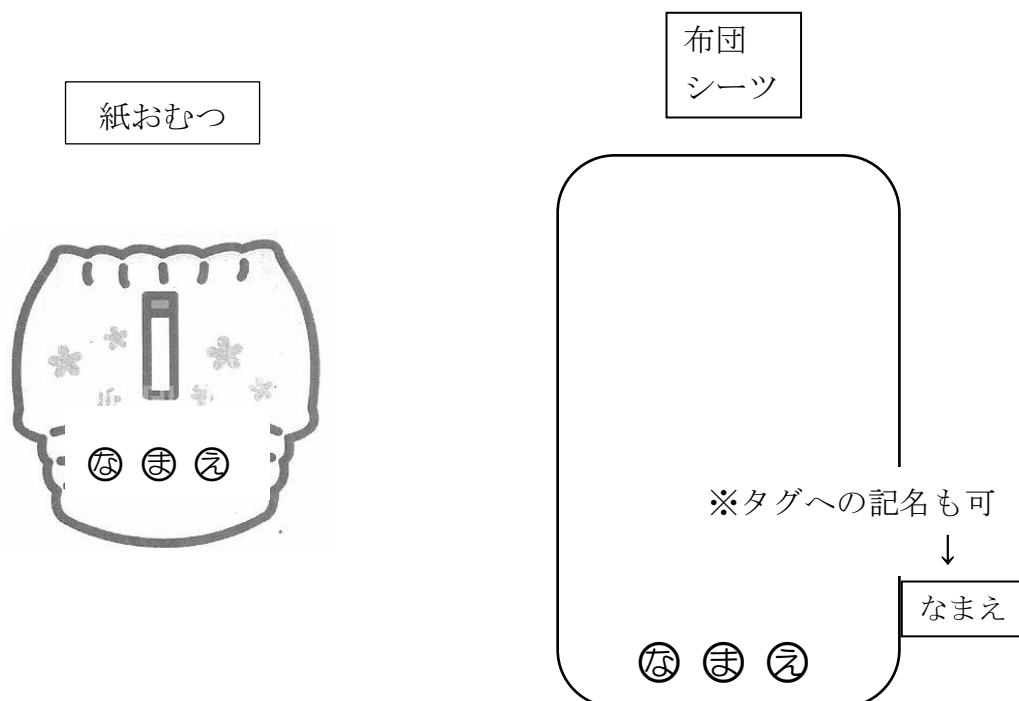
《1・2歳児共通》

- ★ 園指定のカラー帽子を購入させていただきます。入園後用品代として集金させていただきます。

《2歳児》

品名	数量	備考	品名	数量	備考
布団	1組	上(90×120 cm位) 下(70×120 cm位) 枕は不要です	ビニール袋	1枚	使用済のハンドタオル・エプロンを入れる(35×25 cm位)
毛布 タオルケット	1枚 1枚	(冬季) (夏季)		1枚	排便後のオムツを入れる(35×25 cm位)
着替え	2組	着替え上下 (フードのないもの)	取手付き ビニール袋	1枚	汚れた衣服等を入れる(38×30 cm位)
肌着	3枚	かぶるタイプのもの	食事用 エプロン※	3枚	食事・おやつ用
おむつ※	8枚以上	1枚ずつ名前を記入	口拭き用 タオル※	3枚	食事・おやつ用 (30×30 cm位)
パンツ	5枚以上	必要に応じて	手拭き用 タオル	2枚	戸外遊び・排泄用 (20×20 cm位)
おしり拭き※	1袋		体拭き用 タオル	1枚	フェイスタオル
バスタオル	1枚	おむつ交換時に使用	靴下	1足以上	
BOX	2箱	共同で使います 記名はいりません	防寒着	1着	フードがついてないもの

《記名の仕方》



《3歳児》

品名	数量	備考	品名	数量	備考
布団	1組	上(90×120 cm位) (夏季タオルケット) 下(70×120 cm位) 枕は不要です	着替入れ袋	1袋	着替えを入れる巾着袋
かばん	1個	肩掛け式 縦18×横24×幅10 cm位	洋服の着替	2組	洋服上下 下着上下
上靴袋	1袋	手提げ式 (22×28 cm位)	体拭き用 タオル	1枚	フェイスタオル
上靴	1足		取手付き ビニール袋	3枚以上	汚れた衣服等を入れる
手提げ袋	1袋	縦30×横40 cm位 (絵本・製作物持ち帰り用)	水筒	1個	コップ式・肩ひも付き (飲む量を把握するため) 使用開始時に連絡します
巾着袋	1枚	ハンドタオルを入れる	コップ袋	1枚	使用開始時に連絡します コップはプラスチック製
食事用タオル	2枚	ハンドタオル 食事・おやつ用	うがい用コップ	1個	コップ式・肩ひも付き (飲む量を把握するため) 使用開始時に連絡します
ビニール袋	毎日1枚	使用後のハンドタオルを入れる	防寒着	1着	フードのついてないもの
ハンカチ	1枚	毎日ポケットに入れる			
ポケットティッシュ	1個	毎日ポケットに入れる			

★週末に持ち帰るもの…上靴・カラー帽子

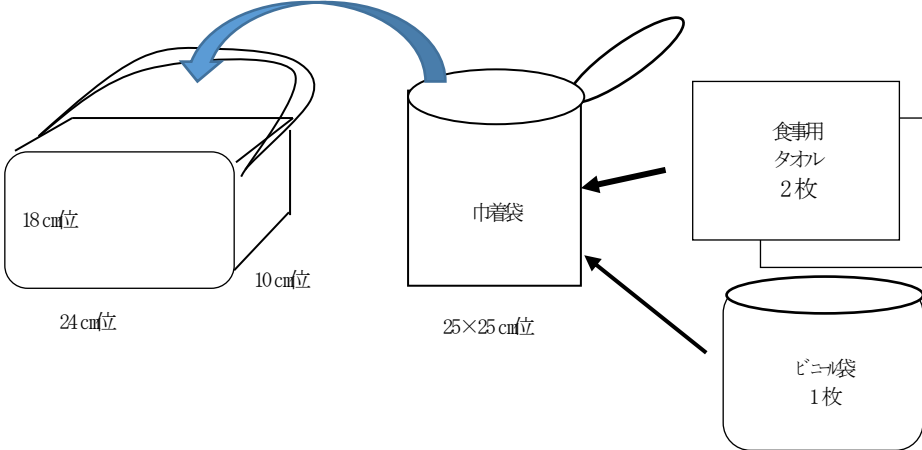
《4歳児・5歳児》

品名	数量	備考	品名	数量	備考
かばん	1個	肩掛け式 縦18×横24×幅10 cm位	着替入れ袋	1袋	着替え等を入れる巾着袋
上靴袋	1袋	手提げ式 (22×28 cm位)	洋服の着替	2組	洋服上下 下着上下
上靴	1足		体拭き用 タオル	1枚	フェイスタオル
手提げ袋	1袋	縦30×横40 cm位 (絵本・製作物持ち帰り用)	取手付き ビニール袋	3枚以上	汚れた衣服等を入れる
巾着袋	1枚	ハンドタオルを入れる	水筒	1個	コップ式・肩ひも付き (飲む量を把握するため)
食事用タオル	2枚	ハンドタオル 食事・おやつ用	コップ袋	1枚	歯ブラシ・コップを入れる
ビニール袋	毎日1枚	使用後のハンドタオルを入れる	うがい用コップ	1個	プラスチック製
ハンカチ	1枚	毎日ポケットに入れる	歯ブラシ	1本	5歳児のみ使用 4歳児は10月頃から使用
ポケットティッシュ	1個	毎日ポケットに入れる	布団 (夏季)	1組	上 タオルケット 下 (90×120 cm位)
			防寒着	1着	フードのついてないもの

★週末に持ち帰るもの・・・上靴・カラー帽子

<3歳児～5歳児の持ち物について>

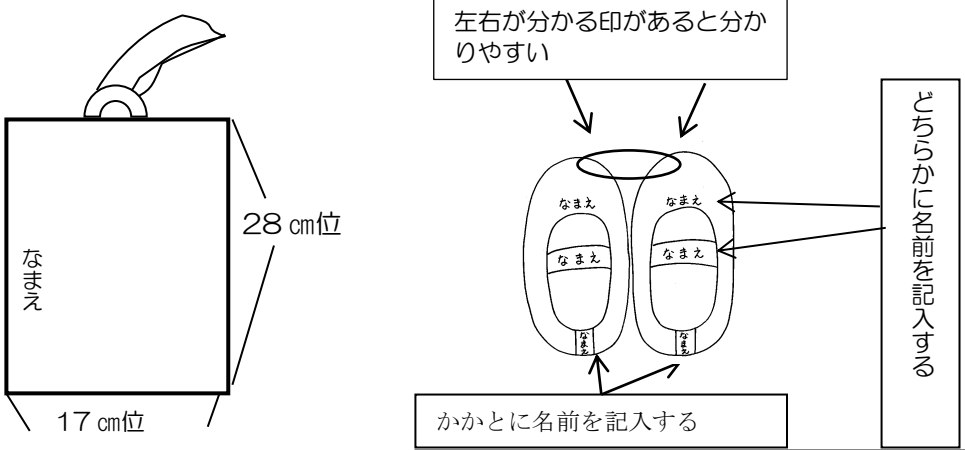
かばん（肩かけ式）



The diagram shows a shoulder bag with dimensions 24 cm (width) x 18 cm (height) x 10 cm (depth). It is connected by a blue arrow to a cylindrical bag with dimensions 25 x 25 cm. The cylindrical bag contains two napkins (labeled '食用タオル 2枚') and one plastic bag (labeled 'ビニール袋 1枚').

※お知らせ袋(23 cm×17 cm)やハンドタオルなどを入れるので、お子さんが出し入れしやすい大きさにする。リュックサックはやめてください。
※キーホルダーなどをつける場合は、1つだけにする。
(おもちゃや大きいものは避ける)

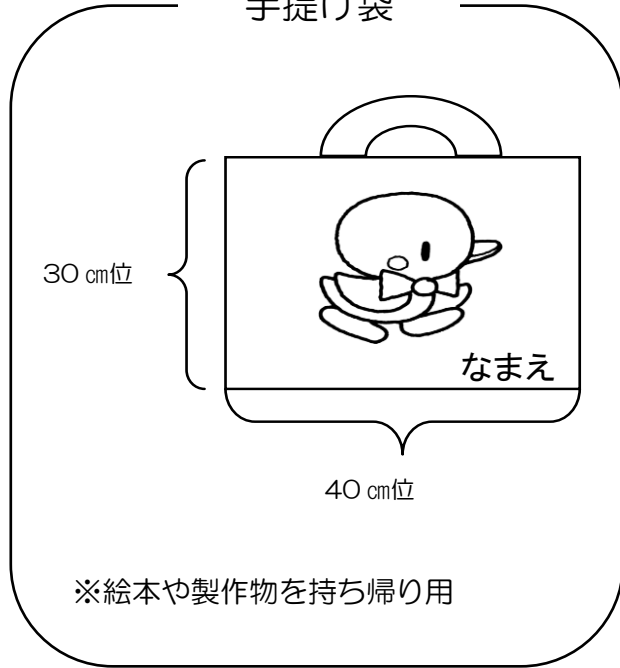
上靴袋(手提げ式)と上靴



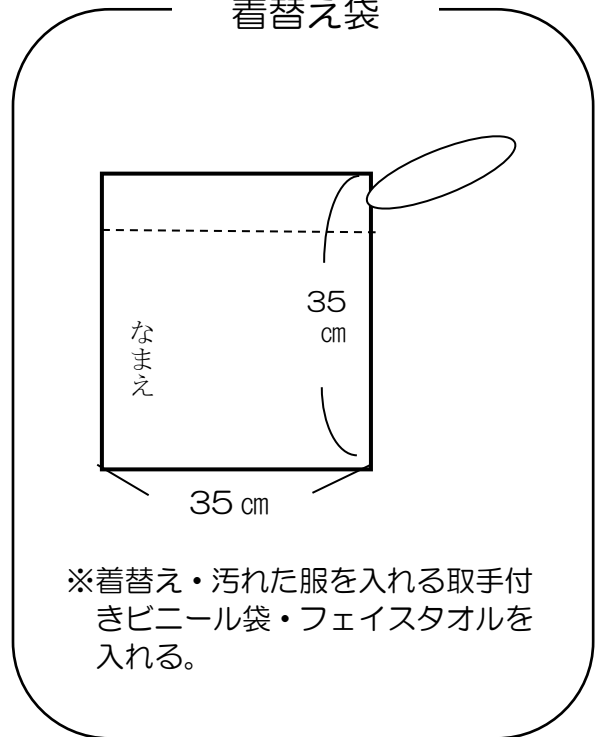
The diagram shows a shoe bag with dimensions 28 cm (height) x 17 cm (width). It contains two shoes. The shoes have 'なまえ' (name) written on the side and the sole. A box indicates '左右が分かる印があると分かりやすい' (It is easier to understand if there are marks to distinguish left and right). Another box says 'どちらかに名前を記入する' (Write the name on either side). A third box says 'かかとに名前を記入する' (Write the name on the heel). A final box says '※白地の無地バレエシューズでお願いします。' (Please use plain white ballet shoes).

※購入の際は、お子さんに履かせてみて少し大きめで、かかとに指が一本入る位のものを選びとよい。

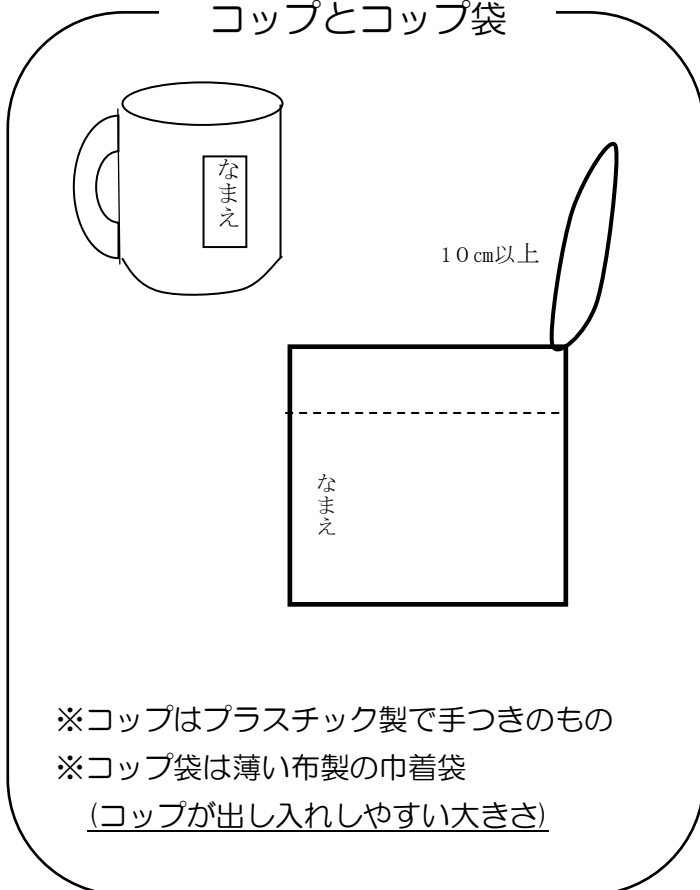
手提げ袋



着替え袋



コップとコップ袋



水筒



※ 園で使う持ち物には、見やすいところに必ず名前を書いてください。