






入園・進級までに必要なもの

通園かばん	絵本袋	着替え袋
 <p>※色・柄は自由です。                  ※コップ・手拭きの入る大きさにして                  ください。                  ※形は斜めがけできる物にしてくだ                  さい。</p>	 <p>30 cm位 40 cm位</p>	<p>※紐の長さは、口が十分開く長さ                  (75 cm位がよい) にしてくださ                  い。                  ※紐を長くしすぎないでくださ                  い。</p>  <p>・かさばりますのでキルティング                  布は避けてください。</p>
手拭き	コップ	コップ袋
<p>“ち” (ひも) を付ける。</p>  <p>・大きさは、おしぼり用のタオル                  (1辺が30cm以内) がよい。</p>	 <p>・底が広くて割れない                  プラスチック製にし                  てください。</p>	 <p>約20~25cm 約20~23cm なまえ</p> <p>・コップを縦、横どちらに向けても入る大き                  さがよい。                  ・紐の長さは口を広げた状態で15cmの余                  裕があるとよい。                  ※口が閉まりにくいいため、キルティング布は                  避けてください。</p>

持ち物には  
 すべて名まえを  
 つけてください



上 靴	上 靴 袋	ティッシュ袋
 <ul style="list-style-type: none"> <li>• 左右が分かりやすいように内側に印をつける。</li> <li>• 白色のバレシューズです。</li> </ul>	 <ul style="list-style-type: none"> <li>• 上靴が出し入れしやすい大きさにしてください。</li> </ul>	 <ul style="list-style-type: none"> <li>• 布は木綿がよい。</li> </ul>
遊 び 着		水筒 (コップ式、または、直飲み可)
<p>フックにかける“ち” (ひも) を付ける。</p>  <ul style="list-style-type: none"> <li>• 目印となるように刺しゅうなどを付ける。</li> </ul>	 <ul style="list-style-type: none"> <li>• ステンレス製等の保冷が利く水筒にしてください。</li> <li>• 衛生上、洗浄と乾燥を十分に行ってください。</li> <li>• 肩掛けにしてください。</li> </ul>	
歯ブラシ	クレパス (年中・年長児のみ)	
 <ul style="list-style-type: none"> <li>• キャップは持たせないでください。</li> <li>• 年少児は徐々に歯磨き指導します。持ってくる日は、後日、担任よりお知らせします。</li> </ul>	 <ul style="list-style-type: none"> <li>• 底にも名前を書く。</li> <li>• クレパス一本一本に名前を書く。</li> </ul>	