

市有財産の状況

土地
3,430,872.20㎡

建物
573,831.26㎡

基金
238億4756万円

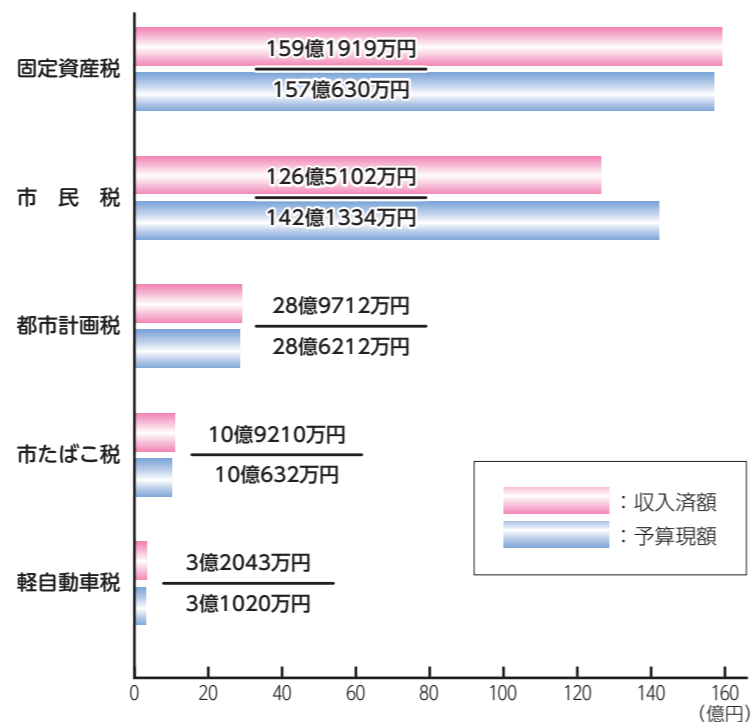
市税の内訳

収入済額 **328億7985万円**
 予算現額 **340億9828万円**
 収入率 **96.4%**

市の財政を支える中心は、市民の皆さんに納めていただく市税で、市民1人当たりの平均額は215,251円です。また、道路の整備、教育などに使われたお金は、一般会計で市民1人当たりになると378,982円でした。

基礎数値

人口 **152,751人**
 世帯数 **68,102世帯**



特別会計・企業会計予算執行状況

特別会計

会計名	予算現額	収入済額	収入率	支出済額	執行率
刈谷小垣江駅東部土地区画整理事業	9億1110万円	9億3661万円	102.8%	8864万円	9.7%
刈谷野田北部土地区画整理事業	1億4247万円	1億6292万円	114.4%	2297万円	16.1%
国民健康保険	113億3782万円	107億3862万円	94.7%	104億8097万円	92.4%
後期高齢者医療	20億8510万円	19億7502万円	94.7%	18億3765万円	88.1%
介護保険	94億2887万円	89億5508万円	95.0%	82億6913万円	87.7%

企業会計

水道事業		
科目	予算現額	執行額
収益的収入	28億9392万円	28億9887万円
収益的支出	29億5427万円	28億7664万円
資本的収入	6億5066万円	5億9166万円
資本的支出	21億4048万円	11億6607万円

業務状況
 総配水量 18,368,994㎡
 総有収水量 17,338,082㎡
 有収率 94.39%
 給水人口 152,542人
 給水戸数 68,839戸

下水道事業		
科目	予算現額	執行額
収益的収入	35億2048万円	35億2631万円
収益的支出	35億2043万円	34億5651万円
資本的収入	15億8334万円	13億5116万円
資本的支出	24億406万円	20億8052万円

業務状況
 供用開始区域内人口 142,510人
 下水道普及率 93.30%

※各項目は、一部端数調整したものを除いて、表示単位未満を四捨五入しています。

令和3年度 財政状況

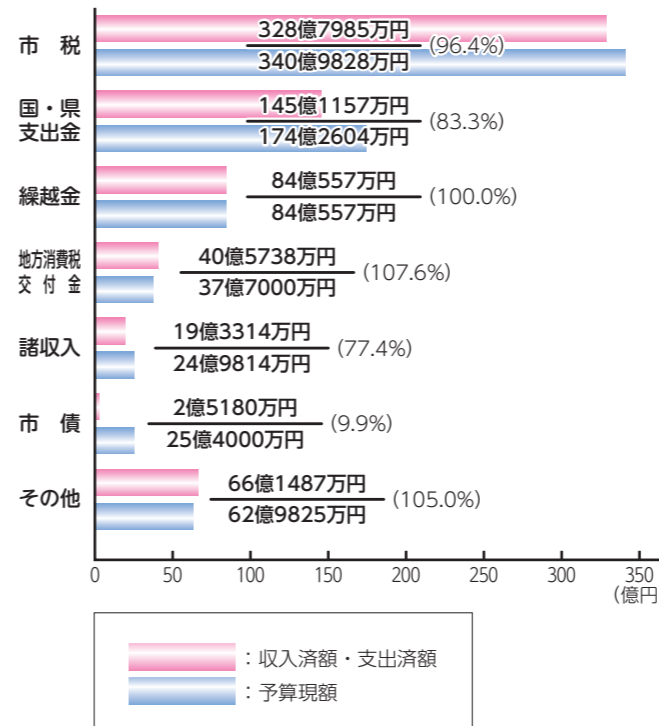
(令和4年3月31日現在)

問 財務課 (☎62-1006)
 ID 1004552

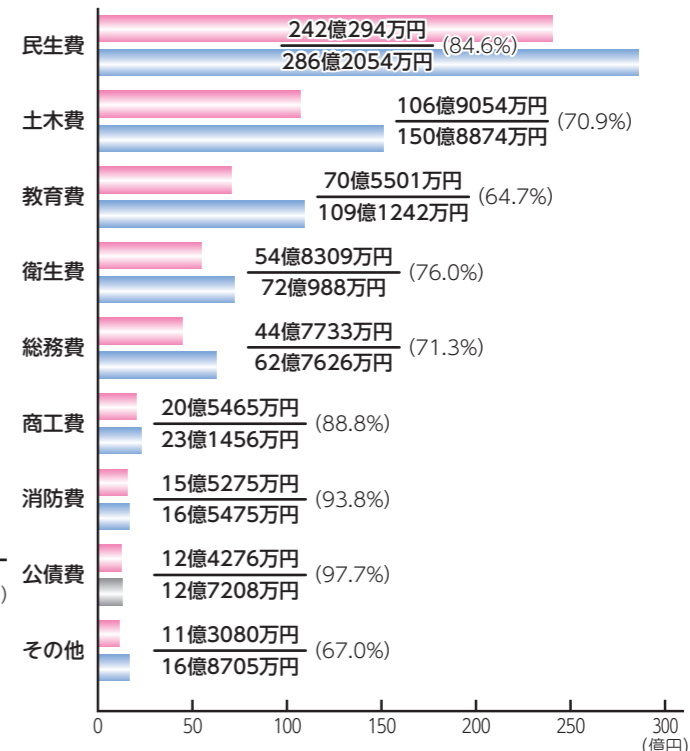
皆さんに納めていただいた貴重な税金が、どのように使われているかを知っていただくため、令和3年度の財政状況をお知らせします。これは、皆さんの家庭の家計簿に当たるもので、令和3年4月1日から令和4年3月31日までの予算の執行状況などを明らかにするものです。

一般会計予算執行状況

歳入 収入済額 686億5418万円 (収入率 91.5%)
 予算現額 750億3628万円



歳出 支出済額 578億8987万円 (執行率 77.1%)
 予算現額 750億3628万円



市債

現在借りているお金は…

一般会計 **91億2161万円**
 特別・企業会計 **200億9532万円**

学校の建設、道路・下水道の築造や土地区画整理などの大型事業を行うには、短期間に巨額の予算を必要とし、通常の事業を圧迫することにもなりますので、計画的な財政運営を行うために借入金が必要となります。この借入金のことを市債といい、厚生年金や国民年金の積立金、簡易生命保険の掛け金などが市債の資金として活用されています。

借入の目的は、一般会計では教育債56億5291万円、土木・公営住宅債11億689万円が中心で、全体の74.1%を占めています。

特別会計および企業会計では、下水道事業171億4610万円が中心で、全体の85.3%となっています。

