

市有財産の状況

土地
3,405,275.83m²

建物
573,483.71m²

基金
251億1018万円

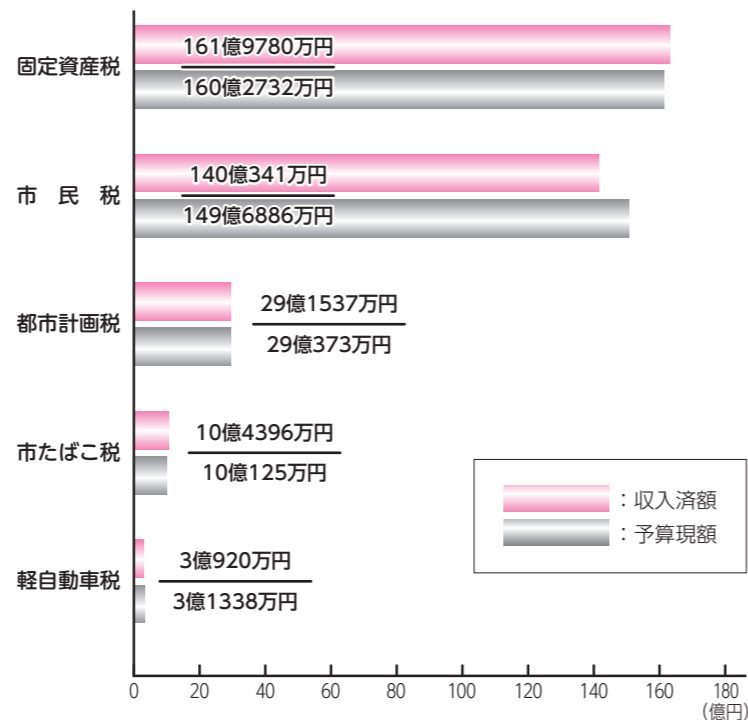
市税の内訳

収入済額 344億6974万円
予算現額 352億1454万円
収入率 97.9%

市の財政を支える中心は、市民の皆さんに納めていただく市税で、市民1人当たりの平均額は225,775円です。また、道路の整備、教育などに使われたお金は、一般会計で市民1人当たりになると443,396円でした。

基礎数値

人口 152,673人
世帯数 67,631世帯



特別会計・企業会計予算執行状況

◆特別会計

会計名	予算現額(万円)	収入済額(万円)	収入率(%)	支出済額(万円)	執行率(%)
刈谷小垣江駅東部土地区画整理事業	12億9169	11億9442	92.5	2億5852	20.0
刈谷野田北部土地区画整理事業	1億4069	1億8740	133.2	2398	17.0
国民健康保険	117億2573	107億3489	91.5	101億8639	86.9
後期高齢者医療	19億8523	19億4778	98.1	18億1303	91.3
介護保険	94億4923	88億5557	93.7	79億6372	84.3

◆企業会計

水道事業 単位：万円		
科目	予算現額	執行額
収益的収入	28億6972	29億92
収益的支出	29億8708	28億2763
資本的収入	5億976	4億6514
資本的支出	11億6370	9億1259

業務状況
総配水量 18,566,943m³
総有収水量 17,585,236m³
有収率 94.71%
給水人口 152,462人
給水戸数 67,811戸

下水道事業 単位：万円		
科目	予算現額	執行額
収益的収入	34億7905	35億1354
収益的支出	34億7900	34億7713
資本的収入	13億1736	10億5825
資本的支出	20億7138	18億1184

業務状況
供用開始区域内人口 141,927人
下水道普及率 92.96%

※各項目は、一部端数調整したものを除いて、表示単位未満を四捨五入しています。

令和2年度

財政状況

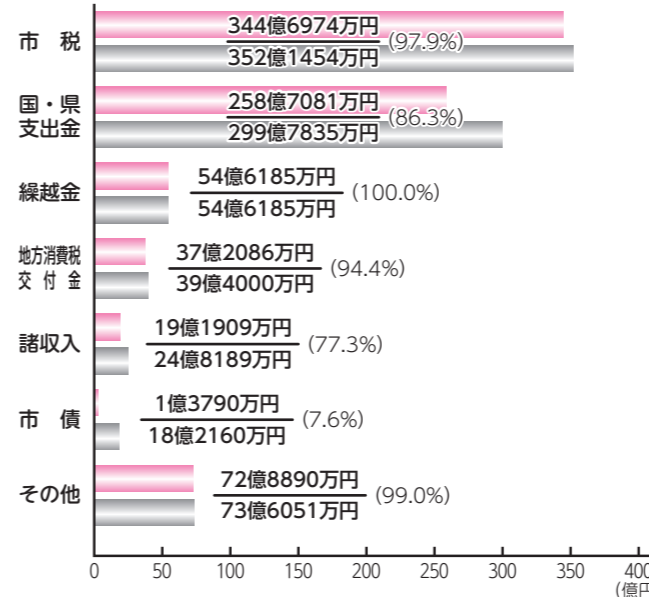
(令和3年3月31日現在)

問 財務課 (☎62-1006)

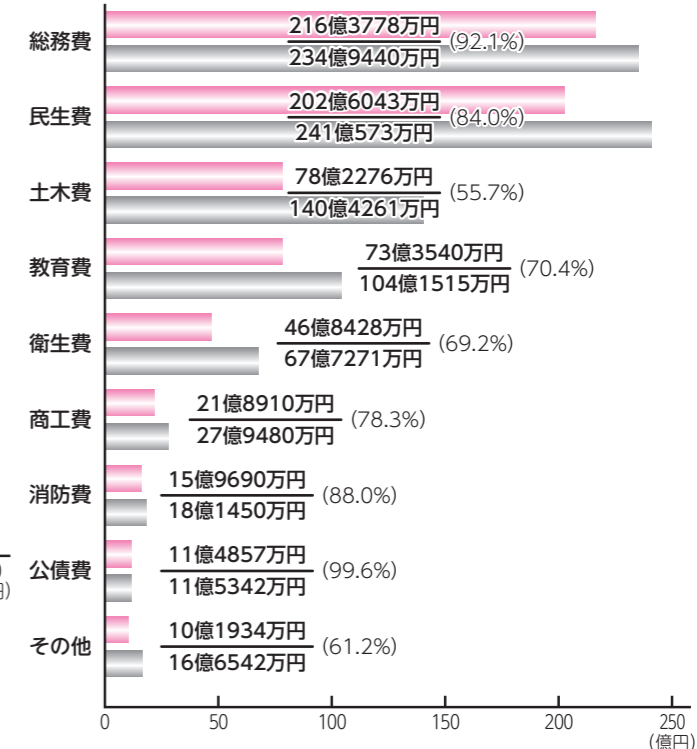
皆さんに納めていただいた貴重な税金が、どのように使われているかを知っていただくため、令和2年度の財政状況をお知らせします。これは、皆さんの家庭の家計簿に当たるもので、令和2年4月1日から令和3年3月31日までの予算の執行状況などを明らかにするものです。

一般会計予算執行状況

歳入 収入済額 788億6915万円 (収入率 91.4%)
予算現額 862億5874万円



歳出 支出済額 676億9456万円 (執行率 78.5%)
予算現額 862億5874万円



市債

現在借りているお金は…

一般会計 88億4869万円
特別・企業会計 210億2859万円

学校の建設、道路・下水道の築造や土地区画整理などの大型事業を行うには、短期間に巨額の予算を必要とし、通常の事業を圧迫することにもなりますので、計画的な財政運営を行うために借入金が必要となります。この借入金のことを市債といい、厚生年金や国民年金の積立金、簡易生命保険の掛け金などが市債の資金として活用されています。

借入の目的は、一般会計では教育債54億4284万円、土木・公営住宅債10億8113万円が中心で、全体の73.7%を占めています。

特別会計および企業会計では、下水道事業182億6117万円が中心で、全体の86.8%となっています。

