

アンケート調査についてのお願い

日頃から刈谷市の廃棄物行政にご理解とご協力をいただき、誠にありがとうございます。

この調査は、今後のごみの減量などについての計画（刈谷市一般廃棄物処理基本計画等）を策定するにあたり、基礎資料として活用するために、市民のみなさまのごみに対する意識などについてお伺いするものです。

この調査は、刈谷市内にお住まいの満18歳以上の方の中から無作為抽出した1,000人の方を対象に実施します。

お伺いした内容はすべて統計的に処理しますので、回答者が特定されるようなことはありません。

お忙しいところお手数をおかけしますが、調査の趣旨をご理解いただき、ご協力くださるようお願いいたします。

令和5年3月

刈谷市長 稲垣 武

【ご記入にあたってのお願い】

- このアンケートは、あて名に記載されているご本人がご回答ください。
(無記名ですので、氏名、住所の記入は必要ありません。)
- 設問には、**令和5年3月1日現在の内容でご回答ください。**
- ご回答は、設問の案内にしたがって、該当する番号に○をつけ、お答えが「その他」にあてはまる場合は、()内に具体的にご記入ください。
- 調査対象者は、無作為で抽出していますので、あて名ご本人の様子がわかりません。万一、ご病気などでお答えできない場合は、ご回答の必要はありません。
- 調査について、ご不明な点などがありましたら、下記にお問い合わせください。

刈谷市役所 産業環境部 ごみ減量推進課

電話：(0566) 21-1705

FAX：(0566) 26-0507

メール：genryou@city.kariya.lg.jp

【ご記入が終わりましたら】

- ご記入いただきました調査票は、同封の返信用封筒（無記名、切手不要）に入れて、

令和5年3月24日(金)までに投函してください。

1	あなたのことを教えてください	
問1. あなたの性別はどちらですか。(○は1つだけ)		
1. 男性	2. 女性	
問2. あなたの年齢は、おいくつですか。(○は1つだけ)		
1. 18～19歳	2. 20～29歳	3. 30～39歳
4. 40～49歳	5. 50～59歳	6. 60から69歳
7. 70歳以上		
問3. あなたのお住まいの地域(中学校区別)は次のどれですか。(○は1つだけ) ※中学校区がわからない場合は、お住まいの町名をご記入ください。		
1. 刈谷南中学校区	2. 刈谷東中学校区	3. 富士松中学校区
4. 雁が音中学校区	5. 依佐美中学校区	6. 朝日中学校区
7. わからない(町名)		
問4. あなたの家族構成を教えてください。(○は1つだけ)		
1. ひとり暮らし	2. 夫婦のみの世帯	
3. 2世代世帯(親と子)	4. その他()	
問5. あなたの住居形態を教えてください。(○は1つだけ)		
1. 一戸建住宅	2. 集合住宅(アパート、マンション等)	
3. その他()		

2	情報入手について
問6. あなたは、刈谷市のごみの分別、出し方、ごみに関するその他情報を、どこから入手していますか。(○はいくつでも)	
1. 冊子 ごみの分け方・出し方ガイドブック	2. リーフレット かりやグリーンカレンダー
3. 市ホームページ	4. 広報紙 かりや市民だより
5. 市役所に聞く	6. 近所の方や知人に聞く
7. その他()	
8. 市の情報は入手していない、わからない	

3	ごみの減量や環境問題について
問7. あなたは、ごみの減量や環境問題に関心がありますか。(○は1つだけ)	
1. 関心がある	2. やや関心がある
3. あまり関心がない	4. 関心がない
5. どちらともいえない	

問8. 生ごみの約8割は「水分」と言われています。あなたは、生ごみの水分を減らすために、工夫していることがありますか。(○はいくつでも)

1. 三角コーナーで水を切っている
2. 手でしぼっている
3. 風に当てるなど自然乾燥させている
4. 生ごみ処理機などの機械を使って乾燥させている
5. その他()
6. 工夫していることはない。

問9. ごみの減量や環境のために、指定のごみ袋の値段が高くなっていくことについて、あなたはどのようにお考えですか。(○は1つだけ)

ごみの減量や環境のためのごみ袋とは、バイオマスプラスチック(原料として植物などの再生可能な有機資源を使用するプラスチック素材)を使用した袋などが考えられます

1. 賛成である
2. 効果があるならば、やむを得ない
3. 効果があっても、抵抗がある
4. 反対である
5. どちらともいえない
6. その他()

4 プラスチックごみの分別について

問 10. 刈谷市では、プラスチックごみを「ビニールなどの容器包装」、「バケツなどの不燃ごみ」、「ストローなどの燃やせるごみ」の3種類に分別して出すようお願いしています。

あなたは、刈谷市のプラスチックごみの分別方法をご存じでしたか。(○は1つだけ)

1. 知っている
2. だいたい知っている
3. あまり知らない
4. 知らない

問 11. プラスチックの資源循環の取組強化が求められています。これまで燃やせるごみに分別していたストローやスプーンなどのやわらかい使用済プラスチックを、きれいにしてプラスチックごみとして分別して出すことについて、あなたはどのようにお考えですか。(○は1つだけ)

1. そのようにするべきである
2. 資源循環のためには、やむを得ない
3. 現状の「燃やせるごみ」の分別で十分である
4. わからない
5. その他()

5 食品ロスについて

問12. 食品ロスの削減は、国際的にも重要な課題となっています。

あなたが、自宅ですることのある「食品ロス」は何ですか。(〇いくつでも)

「食品ロス」とは

まだ食べられるのに、捨てられてしまう食品のこと。

手つかず食品:消費期限切れなどで、手をつけずに捨てられる食品

食べ残し:家庭での食事や外食の際に、食べ残された食品

過剰除去:調理の際に野菜の皮を厚くむき過ぎるなど、食べられる部分も捨てられた食品

- | | |
|-----------|--------------------|
| 1. 手つかず食品 | 2. 食べ残し |
| 3. 過剰除去 | 4. ほとんど「食品ロス」を出さない |
| 5. わからない | |

問13. 「食品ロス」を出さないために、あなたがふだん行っていることはありますか。(〇はいくつでも)

1. 食品を必要な分だけ買っている
2. できるだけ食材を使い切る調理をしている
3. 「賞味期限」、「消費期限」の近い食品を早めに使っている
4. 食べきれ的分だけ料理を作っている
5. 残った食材を別の料理に利用している
6. 出された料理を食べきっている
7. 外食の際は食べきれる量を注文している
8. 特に何もしていない
9. その他()

6 自由意見

■ごみの分別、収集などに関するご意見、ご要望がありましたら、ご自由にお書きください。

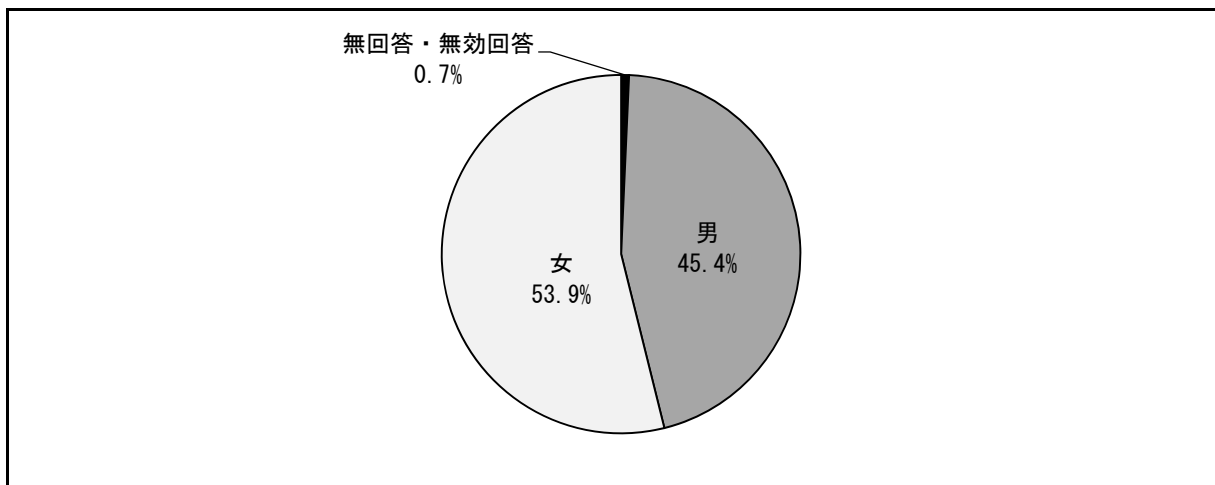
◆ご協力ありがとうございました。

市民アンケート調査

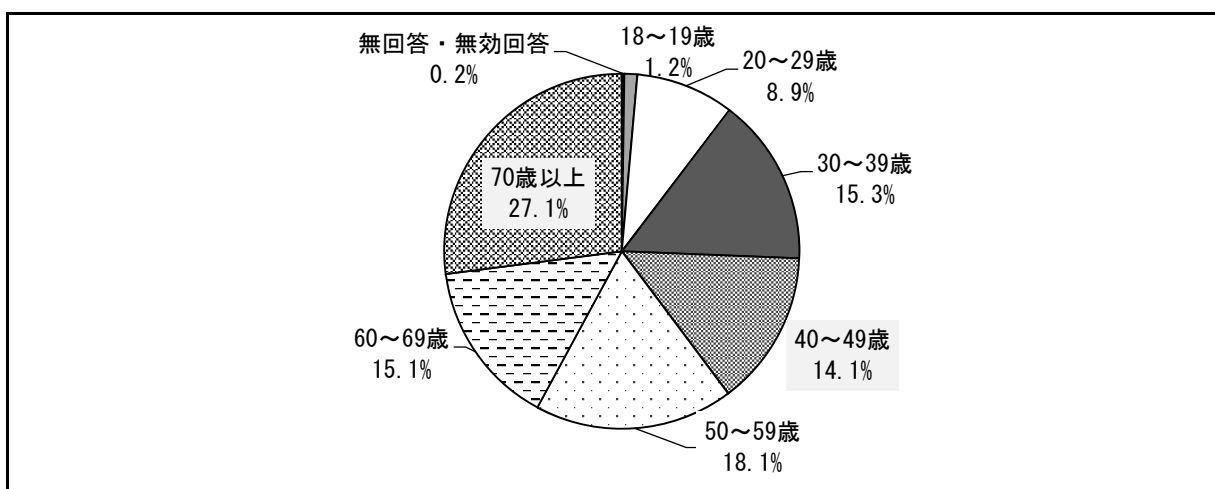
回収率： 42.5%

■ 回答者属性

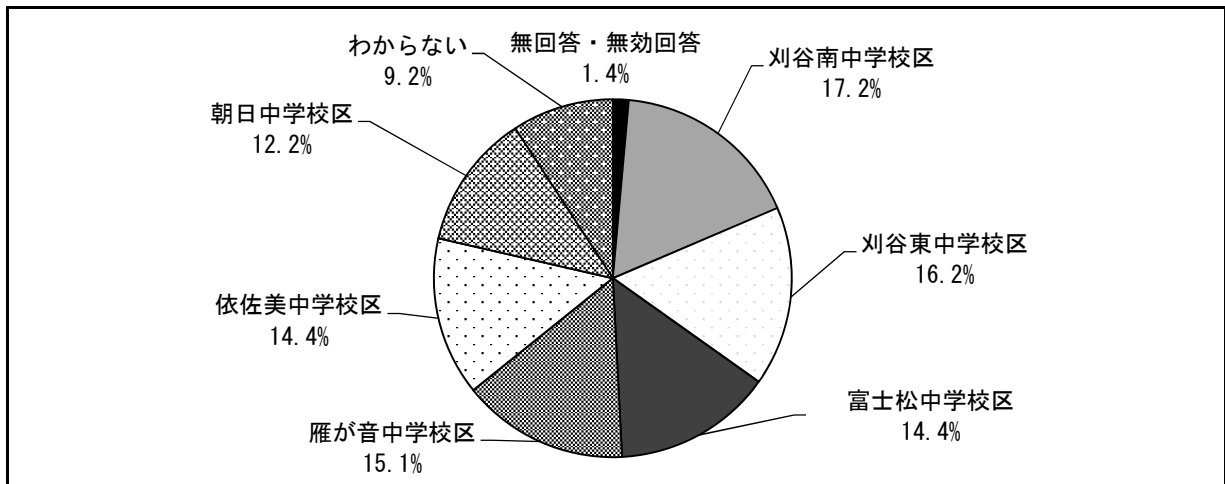
性別		
① 男	193件	45.4%
② 女	229件	53.9%
無回答・無効回答	3件	0.7%
回答数	425件	-



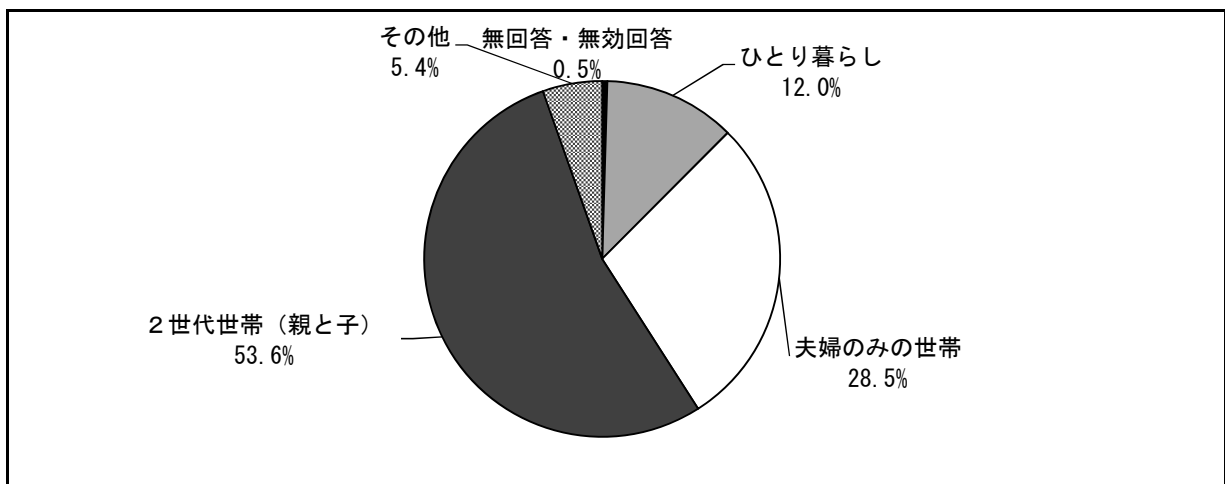
年齢		
① 18～19歳	5件	1.2%
② 20～29歳	38件	8.9%
③ 30～39歳	65件	15.3%
④ 40～49歳	60件	14.1%
⑤ 50～59歳	77件	18.1%
⑥ 60～69歳	64件	15.1%
⑦ 70歳以上	115件	27.1%
無回答・無効回答	1件	0.2%
回答数	425件	-



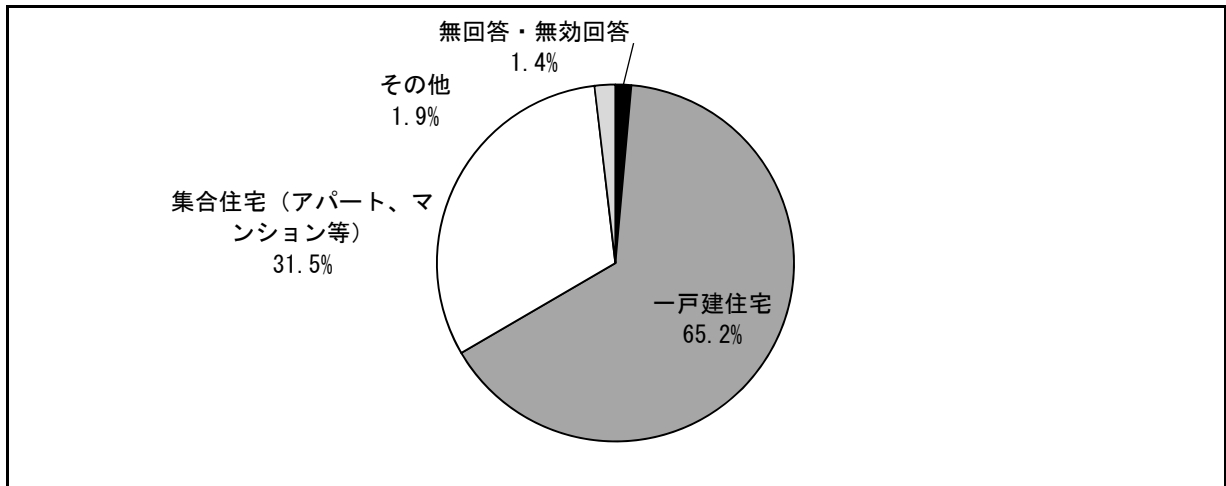
地域		
① 刈谷南中学校区	73件	17.2%
② 刈谷東中学校区	69件	16.2%
③ 富士松中学校区	61件	14.4%
④ 雁が音中学校区	64件	15.1%
⑤ 依佐美中学校区	61件	14.4%
⑥ 朝日中学校区	52件	12.2%
⑦ わからない	39件	9.2%
無回答・無効回答	6件	1.4%
回答数	425件	-



家族構成		
① ひとり暮らし	51件	12.0%
② 夫婦のみの世帯	121件	28.5%
③ 2世代世帯（親と子）	228件	53.6%
④ その他	23件	5.4%
無回答・無効回答	2件	0.5%
回答数	425件	-

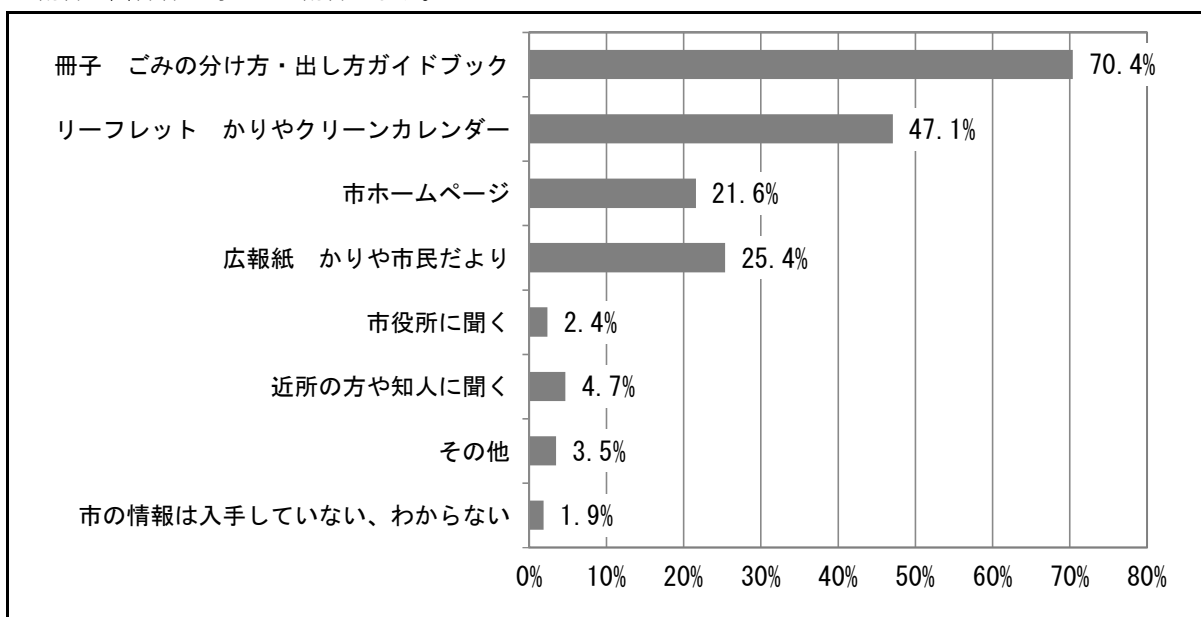


住居形態		
① 一戸建住宅	277件	65.2%
② 集合住宅（アパート、マンション等）	134件	31.5%
③ その他	8件	1.9%
無回答・無効回答	6件	1.4%
回答数	425件	-

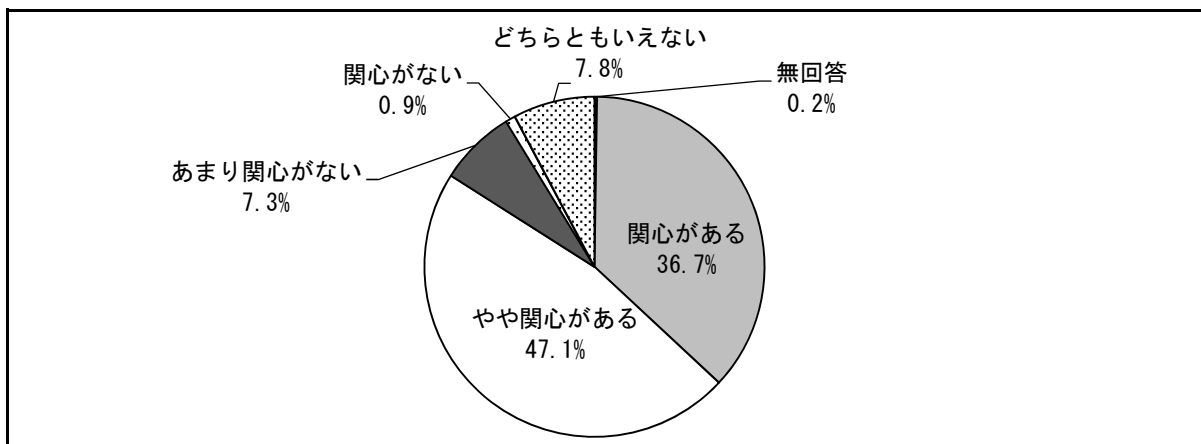


問6 情報入手の方法		
① 冊子 ごみの分け方・出し方ガイドブック	299件	70.4%
② リーフレット かりやクリーンカレンダー	200件	47.1%
③ 市ホームページ	92件	21.6%
④ 広報紙 かりや市民だより	108件	25.4%
⑤ 市役所に聞く	10件	2.4%
⑥ 近所の方や知人に聞く	20件	4.7%
⑦ その他	15件	3.5%
⑧ 市の情報は入手していない、わからない	8件	1.9%
回答数	752件	-

※割合は回答者に対する割合を示す。

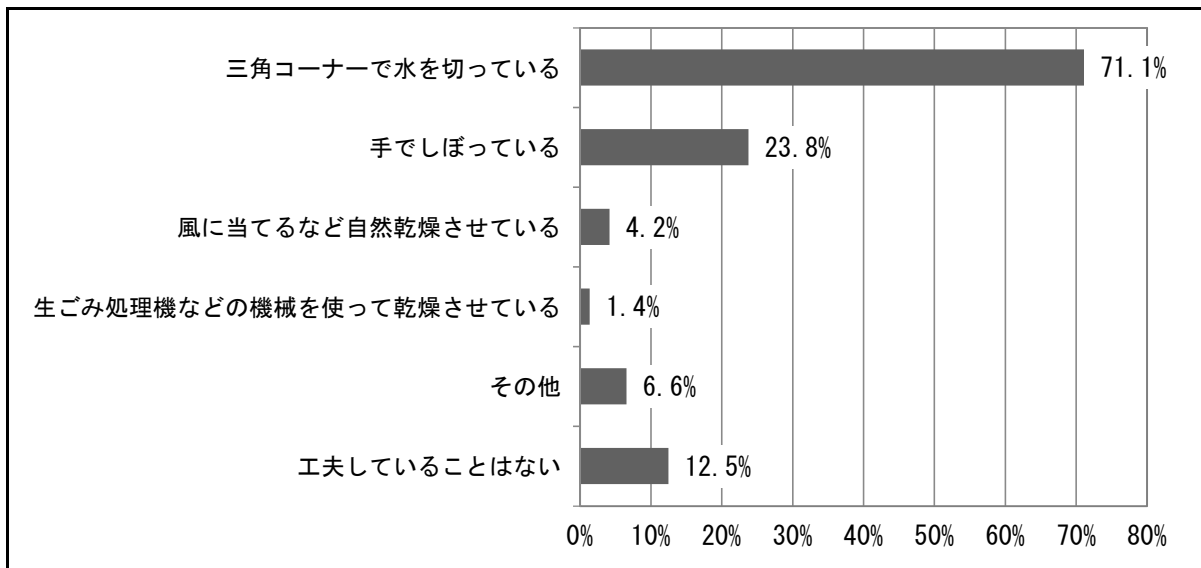


問7 ごみの減量や環境問題についての関心		
① 関心がある	156件	36.7%
② やや関心がある	200件	47.1%
③ あまり関心がない	31件	7.3%
④ 関心がない	4件	0.9%
⑤ どちらともいえない	33件	7.8%
無回答・無効回答	1件	0.2%
回答数	425件	-

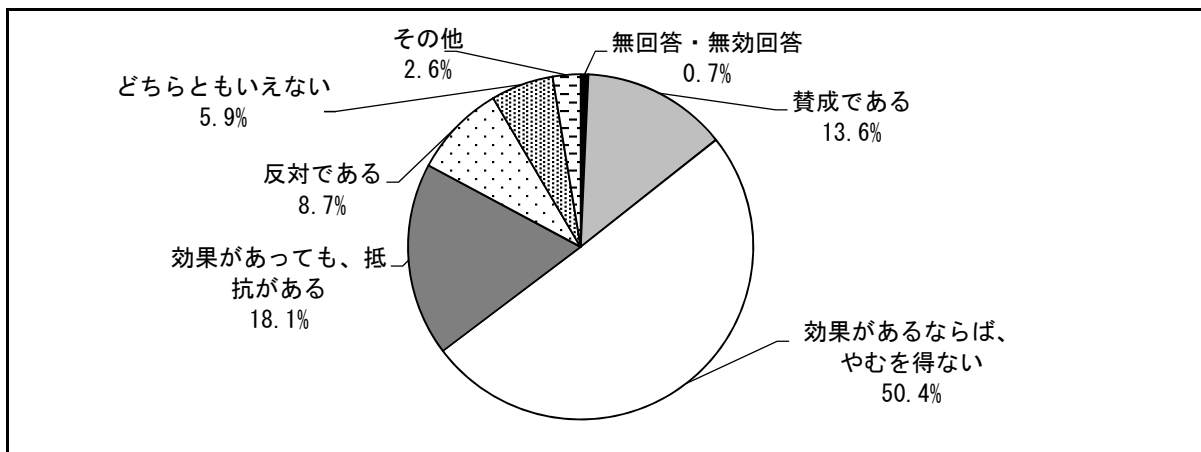


問8 生ごみの水分を減らす工夫		
① 三角コーナーで水を切っている	302件	71.1%
② 手でしぼっている	101件	23.8%
③ 風に当てるなど自然乾燥させている	18件	4.2%
④ 生ごみ処理機などの機械を使って乾燥させている	6件	1.4%
⑤ その他	28件	6.6%
⑥ 工夫していることはない	53件	12.5%

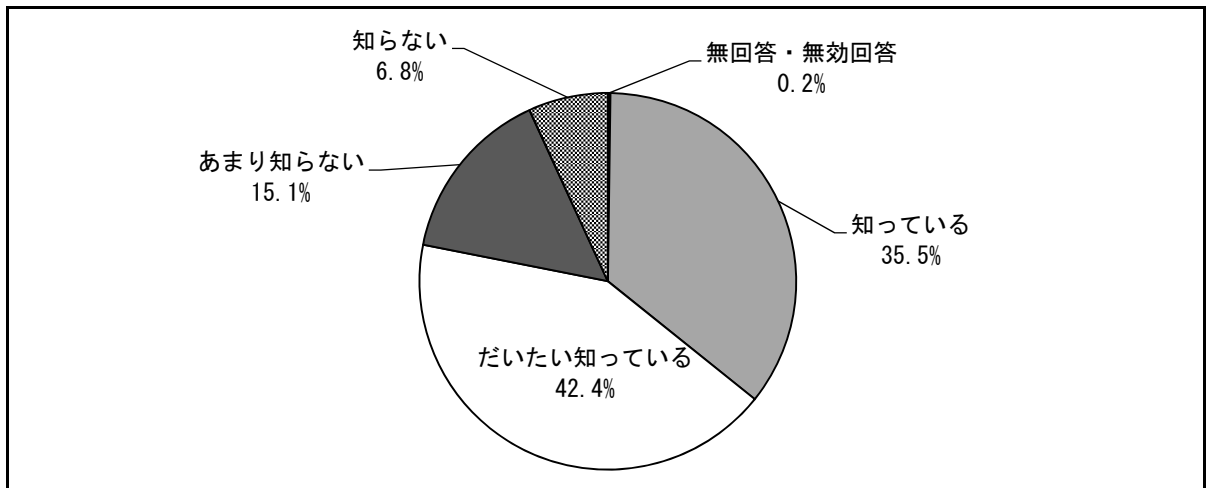
※割合は回答者に対する割合を示す。



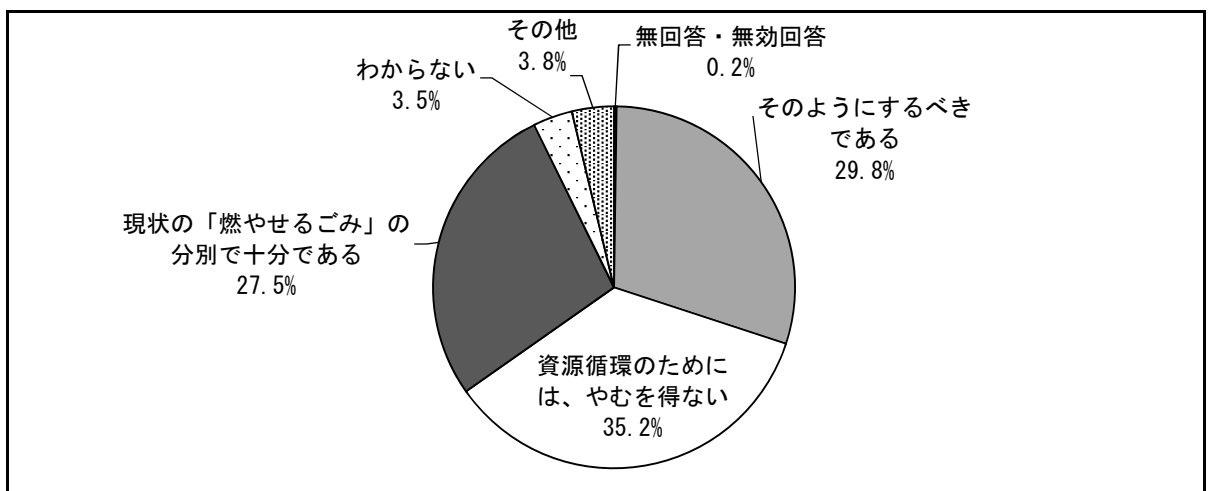
問9 ごみ減量や環境のために指定ごみ袋の値段が高くなることについて		
① 賛成である	58件	13.6%
② 効果があるならば、やむを得ない	214件	50.4%
③ 効果があっても、抵抗がある	77件	18.1%
④ 反対である	37件	8.7%
⑤ どちらともいえない	25件	5.9%
⑥ その他	11件	2.6%
無回答・無効回答	3件	0.7%
回答数	425件	-



問10 プラスチックごみの分別方法		
① 知っている	151件	35.5%
② だいたい知っている	180件	42.4%
③ あまり知らない	64件	15.1%
④ 知らない	29件	6.8%
無回答・無効回答	1件	0.2%
回答数	425件	-

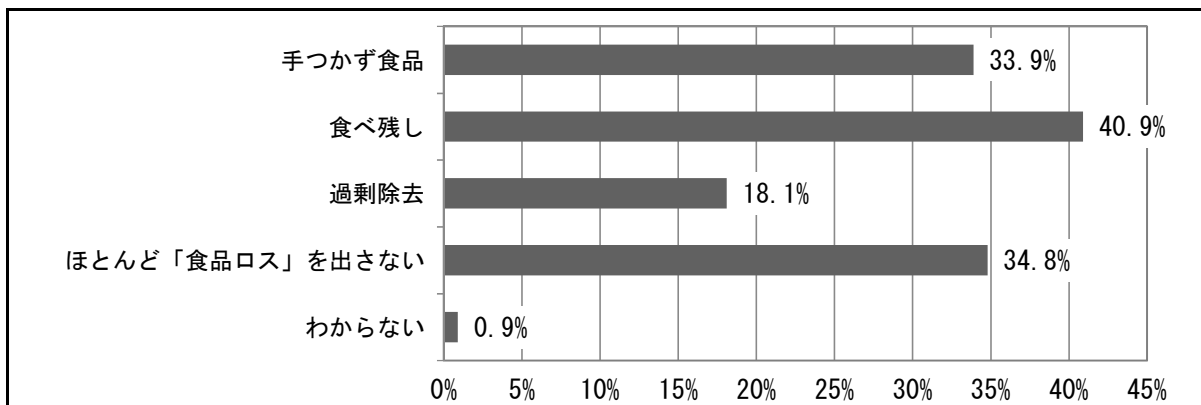


問11 ストローやスプーンなどの使用済みプラスチックをきれいにして分別		
① そのようにするべきである	127件	29.8%
② 資源循環のためには、やむを得ない	150件	35.2%
③ 現状の「燃やせるごみ」の分別で十分である	117件	27.5%
④ わからない	15件	3.5%
⑤ その他	16件	3.8%
無回答・無効回答	1件	0.2%
回答数	426件	-



問12 自宅で出す食品ロス		
① 手つかず食品	144件	33.9%
② 食べ残し	174件	40.9%
③ 過剰除去	77件	18.1%
④ ほとんど「食品ロス」を出さない	148件	34.8%
⑤ わからない	4件	0.9%

※割合は回答者に対する割合を示す。



問13 食品ロスを出さないための取り組み		
① 食品を必要な分だけ買っている	218件	51.3%
② できるだけ食材を使い切る調理をしている	236件	55.5%
③ 「賞味期限」、「消費期限」の近い食品を早めに使っている	267件	62.8%
④ 食べきれ的分だけ料理を作っている	149件	35.1%
⑤ 残った食材を別の料理に利用している	153件	36.0%
⑥ 出された料理を食べきっている	159件	37.4%
⑦ 外食の際は食べきれる量を注文している	211件	49.6%
⑧ 特に何もしていない	4件	0.9%
⑨ その他	11件	2.6%

※割合は回答者に対する割合を示す。

