

市有財産の状況

土地
3,435,583.60㎡

建物
573,841.82㎡

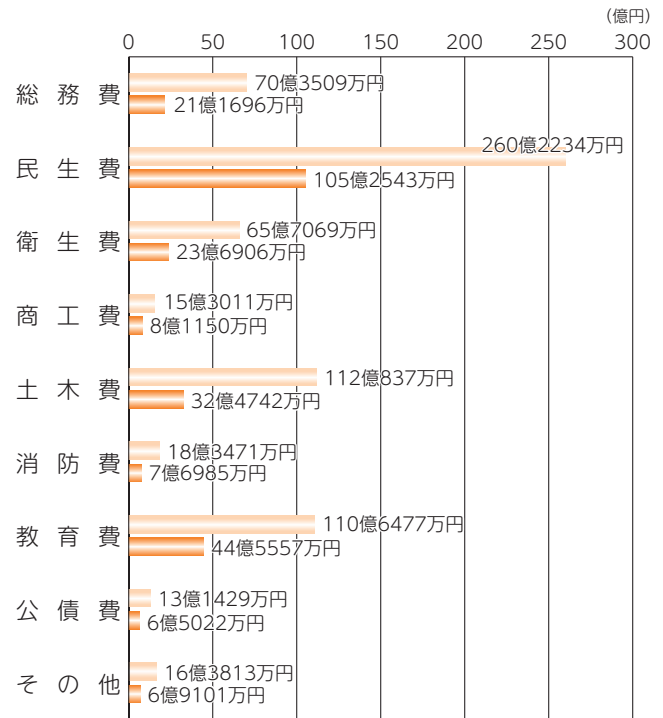
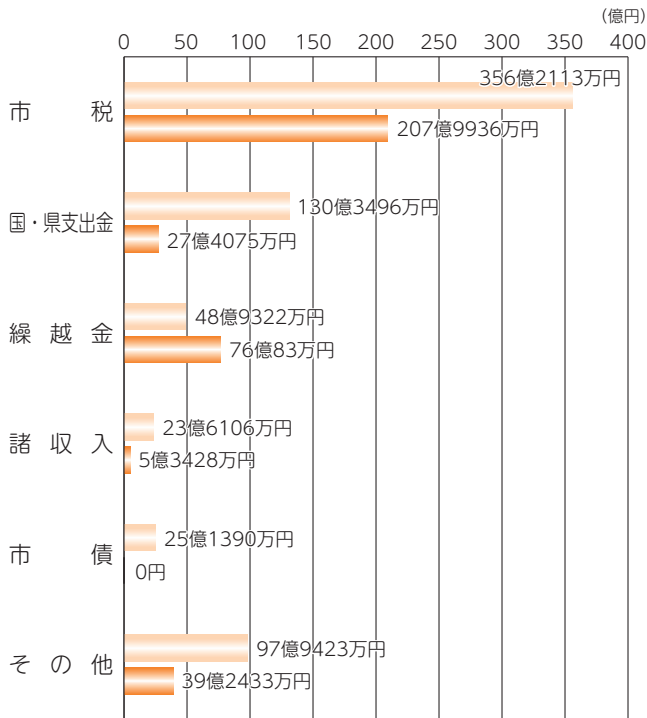
基金
238億4976万円

◆一般会計（歳入）

予算現額 682億1850万円
収入済額 355億9955万円
収入率 52.2%

◆一般会計（歳出）

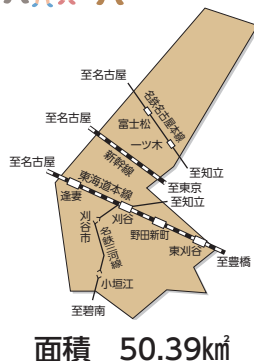
予算現額 682億1850万円
支出済額 256億3702万円
執行率 37.6%



◆基礎数値◆

人口 152,634人

世帯数 68,228世帯



◆特別会計

| 会計区分 | 予算現額 | 収入済額 | 支出済額 |
|------------------|------------|-----------|-----------|
| 刈谷小垣江駅東部土地区画整理事業 | 8億5529万円 | 8億8338万円 | 2151万円 |
| 刈谷野田北部土地区画整理事業 | 2億8752万円 | 2億7588万円 | 1億551万円 |
| 国民健康保険 | 116億5696万円 | 51億6550万円 | 42億4547万円 |
| 後期高齢者医療 | 21億8374万円 | 7億1707万円 | 4億4140万円 |
| 介護保険 | 96億5527万円 | 46億2189万円 | 36億7853万円 |

◆企業会計

| 区分 | 予算現額 | 執行額 | |
|-------|-------|-----------|-----------|
| 水道事業 | 収益的収入 | 29億2819万円 | 10億1775万円 |
| | 収益的支出 | 30億525万円 | 7億393万円 |
| 下水道事業 | 資本的収入 | 4億8766万円 | 3161万円 |
| | 資本的支出 | 16億8325万円 | 9207万円 |
| 下水道事業 | 収益的収入 | 34億8320万円 | 12億1798万円 |
| | 収益的支出 | 34億8316万円 | 5億3548万円 |
| | 資本的収入 | 14億8908万円 | 5億9523万円 |
| | 資本的支出 | 23億5547万円 | 12億8199万円 |

※各項目は、一部端数調整したものを除いて、表示単位未満を四捨五入しています。