

●市政に対する現状の評価と今後の期待●

刈谷市が取り組んでいる施策に対する満足度・重要度

市民

満足度・重要度の算出方法

満足(重要)度の評価について、「満足(高い)」を5点、「やや満足(やや高い)」を4点、「ふつう」を3点、「やや不満(やや低い)」を2点、「不満(低い)」を1点とし、合計値を無回答の数を除いた件数で割り戻して、平均ポイントを算出。5に近いほど満足である(重要度が高い)ことを、1に近いほど不満である(重要度が低い)ことを示します。

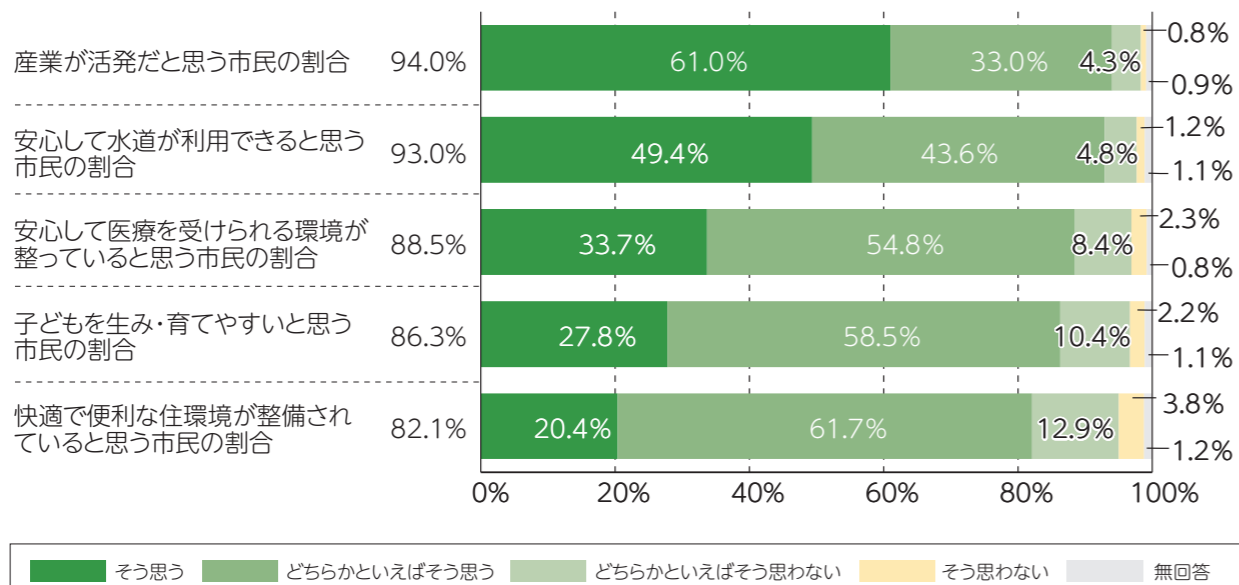
満足度の高い10施策	満足度	満足度の低い10施策	満足度	重要度の高い10施策	重要度
水道水の安定供給	3.87	商業の振興	2.79	水道水の安定供給	4.13
公共下水道の整備	3.72	市民と行政の双方向の情報共有	2.99	健康づくり活動や医療体制の充実	4.05
身近に親しめる公園・緑地の整備	3.52	地域資源を活かした観光振興	3.01	公共下水道の整備	4.00
健康づくり活動や医療体制の充実	3.50	効率的・効果的な行政経営	3.02	子育てしやすい環境の整備	3.98
ごみの減量化・再資源化の推進	3.43	市民相談体制の充実	3.04	防災・災害対策の推進	3.94
良好な市街地や住環境の整備	3.36	男女共同参画の推進	3.04	防犯・交通安全対策の推進	3.94
工業の振興	3.35	国際化・多文化共生の推進	3.07	ごみの減量化・再資源化の推進	3.92
スポーツがしやすい施設・環境の整備	3.33	農業の振興	3.09	道路の整備	3.88
学校教育の内容や教育施設の充実	3.30	障害者にやさしい環境の整備	3.09	学校教育の内容や教育施設の充実	3.88
子育てしやすい環境の整備	3.28	市民参加と協働のまちづくりの推進	3.09	社会保障制度の適正運用	3.86

●まちの現状について●

刈谷市のまちの現状

市民

○「そう思う」「どちらかといえばそう思う」の割合が高い5項目



市民アンケートの結果の一部をお知らせします

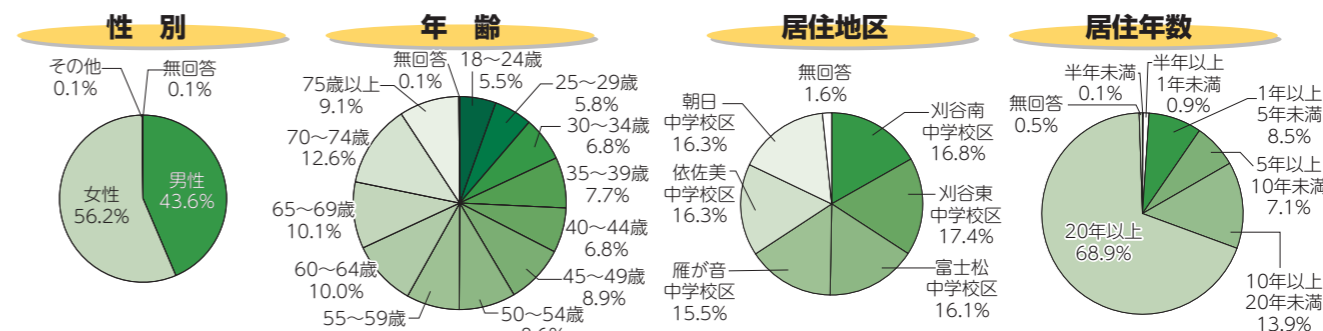
「第8次刈谷市総合計画」の策定にあたり、市民や小中学生の意識などを幅広く把握し、「第8次刈谷市総合計画」の指標を設定する上での基礎資料とすることを目的として4月にアンケート調査を行い、皆さんが市政に対してどのような意識や意見を持っているのかを調査しました。その結果の一部をお知らせします。

☎ 企画政策課 ☎95-0003 ㊟ 1004510

●調査の概要●

	市民生活の現状についてのアンケート	児童・生徒の意識や行動に関するアンケート
調査対象	18歳以上の市民5,000人	市内の全小学5年生・中学2年生2,898人
調査方法	調査票の郵送配布 調査票の郵送回収、インターネット回答	学校を通じた依頼 学校タブレット端末による回答
回収状況	回収数：3,391票 回収率：67.8%	回収数：2,566票 回収率：88.5%

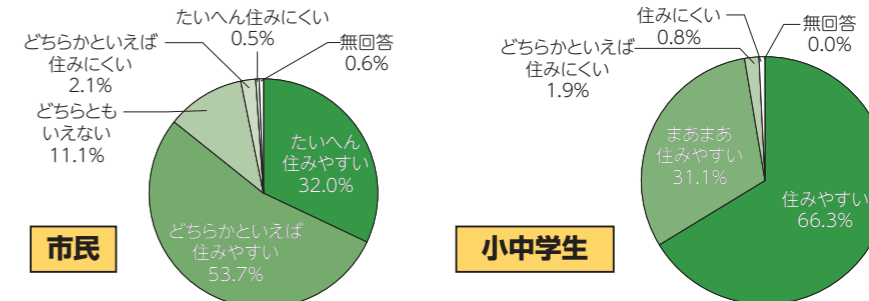
●市民生活の現状についてのアンケート回答者のプロフィール●



●刈谷市の全体の印象について●

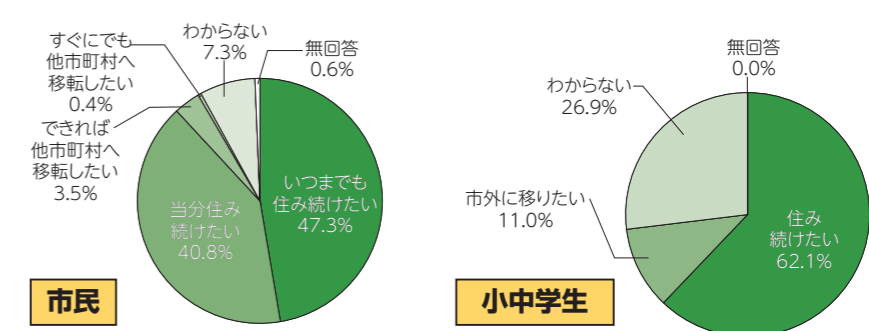
刈谷市の住みやすさ

市民の85.7%、小中学生の97.4%が刈谷市は住みやすいと回答しています。



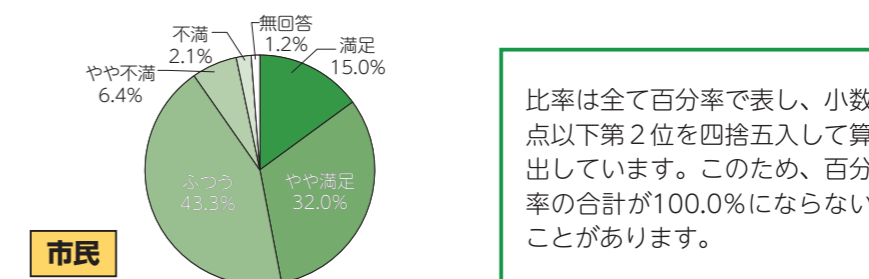
これからの居住意向

市民の88.1%、小中学生の62.1%がこれからも刈谷市に住み続けたいと回答しています。



刈谷市の市政(まちづくり)満足度

市民の90.3%が刈谷市の市政(まちづくり)に対して不満を感じていません。



比率は全て百分率で表し、小数点以下第2位を四捨五入して算出しています。このため、百分率の合計が100.0%にならないことがあります。