

令和3年度 上半期

財政状況

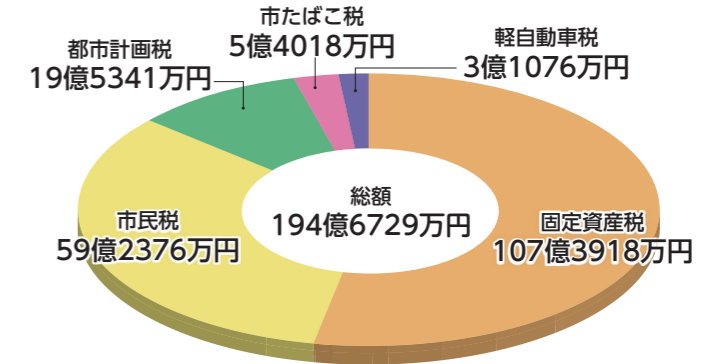
(9月30日現在)
問 財務課(☎62-1006)
ID 1004552

市では毎年6月と12月、税金がどのように使われたかをお知らせするため、一般会計、特別会計、企業会計の財政状況を公表しています。今回は、令和3年度上半期(9月30日現在)の予算執行状況をお知らせします。

市税の負担状況

1人当たり
127,557円
1世帯当たり
287,629円

市税収入済額内訳



市債の状況

◆一般会計

| 借入目的 | 現在高 |
|----------|------------------|
| 総務債 | 10億5854万円 |
| 民生債 | 4億4820万円 |
| 衛生債 | 8590万円 |
| 土木・公営住宅債 | 11億727万円 |
| 消防債 | 762万円 |
| 教育債 | 58億1645万円 |
| その他 | 9億3489万円 |
| 計 | 94億5887万円 |

◆特別会計

| 会計区分 | 現在高 |
|------------------|--------|
| 刈谷小垣江駅東部土地区画整理事業 | 4747万円 |

◆企業会計

| 会計区分 | 現在高 |
|----------|-------------------|
| 水道事業 | 26億6099万円 |
| 下水道事業 | 175億6379万円 |
| 計 | 202億2478万円 |

市有財産の 状況

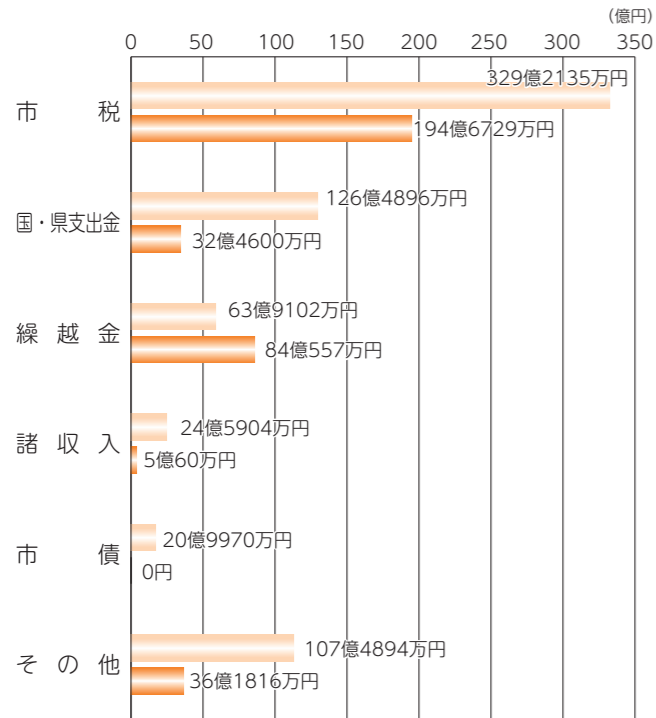
土地
3,405,736.83㎡

建物
574,360.93㎡

基金
251億1192万円

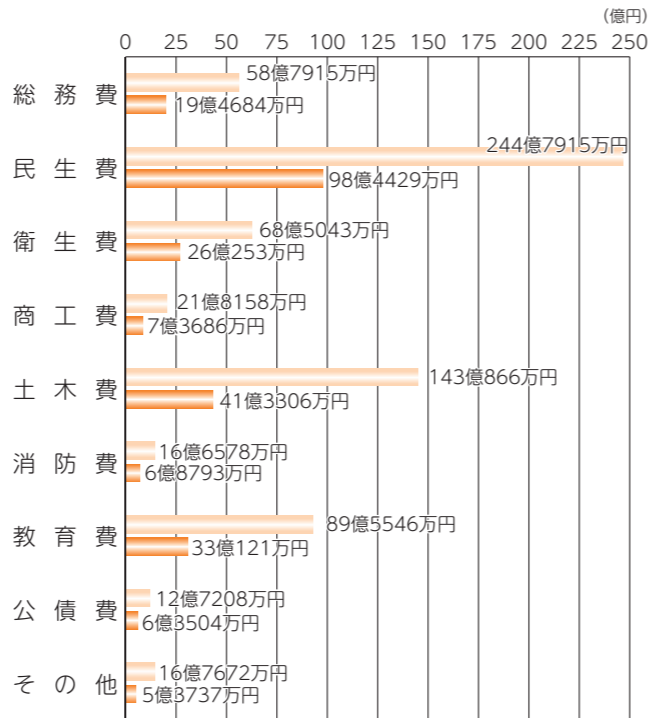
◆一般会計(歳入)

予算現額 672億6901万円
収入済額 352億3762万円
収入率 52.4%



◆一般会計(歳出)

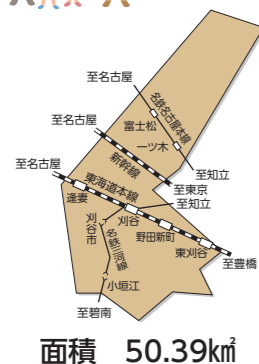
予算現額 672億6901万円
支出済額 244億2513万円
執行率 36.3%



◆基礎数値◆

人口
152,616人

世帯数
67,682世帯



◆特別会計

| 会計区分 | 予算現額 | 収入済額 | 支出済額 |
|------------------|------------|-----------|-----------|
| 刈谷小垣江駅東部土地区画整理事業 | 9億1082万円 | 9億3365万円 | 4921万円 |
| 刈谷野田北部土地区画整理事業 | 1億4203万円 | 1億6292万円 | 994万円 |
| 国民健康保険 | 113億3331万円 | 52億1794万円 | 42億3339万円 |
| 後期高齢者医療 | 20億8510万円 | 6億8615万円 | 4億3425万円 |
| 介護保険 | 94億2469万円 | 45億9053万円 | 35億8931万円 |

◆企業会計

| 区分 | 予算現額 | 執行額 |
|-------|-------|-----------|
| 水道事業 | 収益的収入 | 28億9392万円 |
| | 資本的収入 | 6億5066万円 |
| 水道事業 | 収益的支出 | 29億5909万円 |
| | 資本的支出 | 21億4009万円 |
| 下水道事業 | 収益的収入 | 35億1208万円 |
| | 資本的収入 | 14億253万円 |
| 下水道事業 | 収益的支出 | 35億1203万円 |
| | 資本的支出 | 21億9045万円 |

健全化判断比率・資金不足比率

「地方公共団体の財政の健全化に関する法律」に基づき、地方公共団体は毎年度、財政状況をチェックするため健全化判断比率を示す4つの指標と公営企業の資金不足比率を算定し、公表することとなっています。そこで、市の令和2年度決算に基づく数値をお知らせします(表中の「-」は、実質的な赤字、将来負担、資金不足が発生していないことを表しています)。

◆健全化判断比率

(単位：%)

| 指標名 | 刈谷市 | 早期健全化基準 |
|----------|------|---------|
| 実質赤字比率 | - | 11.52 |
| 連結実質赤字比率 | - | 16.52 |
| 実質公債費比率 | △2.7 | 25.0 |
| 将来負担比率 | - | 350.0 |

実質赤字比率 一般会計等が黒字か赤字かを示す指標
連結実質赤字比率 全会計で見た場合の黒字か赤字かを示す指標
実質公債費比率 一般会計等が負担する公債費の比率を示す指標
将来負担比率 一般会計等が将来負担すべき負債の比率を示す指標
早期健全化基準 財政健全化への取組みが必要となる基準値

◆資金不足比率

(単位：%)

| 公営企業会計名 | 刈谷市 | 経営健全化基準 |
|----------------------|-----|---------|
| 刈谷小垣江駅東部土地区画整理事業特別会計 | - | 20.0 |
| 刈谷野田北部土地区画整理事業特別会計 | - | |
| 水道事業会計 | - | |
| 下水道事業会計 | - | |

資金不足比率 企業の経営が黒字か赤字かを示す指標
経営健全化基準 財政健全化への取組みが必要となる基準値

総評・・・刈谷市は、全ての指標で基準を下回り、財政状況は健全であると言えます。

※各項目は、一部端数調整したものを除いて、表示単位未満を四捨五入しています。