

令和8年度

グリーンカーテンコンテストに 参加しませんか？



★参加登録方法★

参加資格：刈谷市在住の人（1世帯年1回限り）

参加登録期間：4月24日（金）～6月12日（金）

「参加登録用紙」に必要事項を記入して、郵送、FAX、電子申請または直接環境推進課まで提出してください。

（参加登録用紙は環境推進課で配布しています。市役所HPからダウンロードもできます。）



応募から審査までの流れは
裏面をご覧ください！！



▲参加登録 QR

【あて先・お問い合わせ】

〒448-8501

刈谷市役所 環境推進課 環境政策係

電話：0566-62-1017

FAX：0566-24-3481

E-mail：kankyo@city.kariya.lg.jp

ホームページ：ページ ID



グリーンカーテンコンテストの流れ



① 参加登録 (4月24日～6月12日)

- ・参加登録用紙に必要事項を記入し、メール、郵送、電子申請または直接、環境推進課へ提出してください。
- ・ご希望の方には「植物の種」「ネット」「グリーンカーテン作成マニュアル」をお渡しします。

【提出期限は6月12日(金)必着です。】

② グリーンカーテン作成 (5月～9月)

- ・各家庭で、グリーンカーテンを作成してください。報告書に添付する写真(カラーで、グリーンカーテンの正面・全景を含むもの)を撮影してください。

◎良い例
全体の大きさが分かる



×悪い例
全体の大きさが分からない



③ 実績報告書の提出 (8月3日～9月18日)


- ・実績報告書に必要事項を記入して提出してください。
- ・実績報告書の様式は7月下旬に郵送またはメールにてお送りします。(市HPからダウンロードも可。)
- ・直接、郵送またはメールでご提出ください。
- ・報告書には、グリーンカーテンの写真(カラーで、カーテンの正面・全景を含むもの)を添付してください。

※審査は実績報告書の内容と写真で行いますので、感想や改善点などの内容も必ず記載してください！

【提出期限は9月18日(金)必着です。】

④ 審査結果の発表 (10月～11月ごろ)

- ・審査結果が決まり次第ホームページ及び市民だよりでの発表を予定しています。
- ・優秀な作品はホームページ等で紹介させていただきます。



キー坊 ラビたん エビこ
刈谷市環境キャラクター

みなさんのご応募お待ちしております！

家庭でできる地球温暖化対策

刈谷市グリーンカーテンコンテスト

家庭部門

に参加してみませんか？

グリーンカーテンとは、つる性の植物を窓の外にはわせて作る自然のカーテンのことです。夏の日差しをやわらげ、室温の上昇を抑えることによって、エアコンの使用を減らし地球温暖化を防ぎます。



コンテストに参加すると、
こんないいことがあるよ♪

1

植物の種とネットをプレゼント！

希望者にはグリーンカーテンに最適な植物の種（最大3袋まで）とネット1枚を差し上げます。

2

グリーンカーテン作成マニュアルプレゼント！

初めての方でもグリーンカーテンの作り方がわかります！

3

優秀な取り組みにはステキな賞品があります！

審査の結果、

最優秀賞には商品券2万円分！

優秀賞には図書カード5千円分！

マンション・アパートでがんばったで賞にも

図書カード5千円分！

努力賞には図書カード千円分を贈呈！

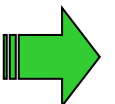
4

実績報告書とアンケートの提出で粗品をプレゼント！

グリーンカーテンを育てた後、実績報告書をご提出いただいた方に粗品をプレゼントします！（数に限りがあります）



グリーンカーテンってなんだろう？答えは次のページ！





グリーンカーテンってなに？



グリーンカーテンとは、アサガオやゴーヤ等のつる性の植物を窓にはわせ、夏の日差しをやわらげ、室温の上昇を抑える自然のカーテンのことであり、地球温暖化対策の一つです。



どうやって作るの？



①資材を用意する！

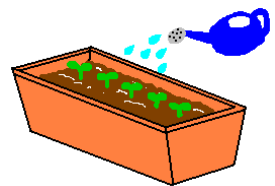
種・苗、培養土、ネット（プランター、支柱、肥料）

②種や苗を植える！

いろんなつる性の植物に挑戦してみよう

③愛情を持って育てる！

水やり、摘心、誘引をこまめにしよう



刈谷市の取り組み



刈谷市では平成18年度からグリーンカーテン作りに取り組んでいます。令和7年度は市内の幼児（稚）園、保育園、小学校、中学校、特別支援学校のほか、富士松市民センターをはじめ10箇所の公共施設で作成しました！

