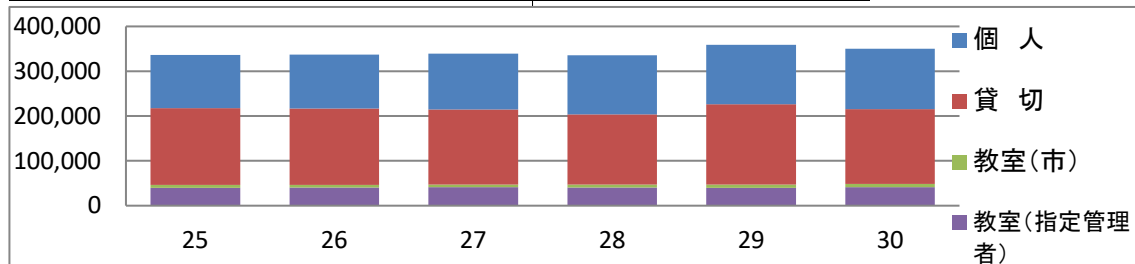


# 施設利用状況について

## ア. ウイングアリーナ刈谷利用状況

単位:人

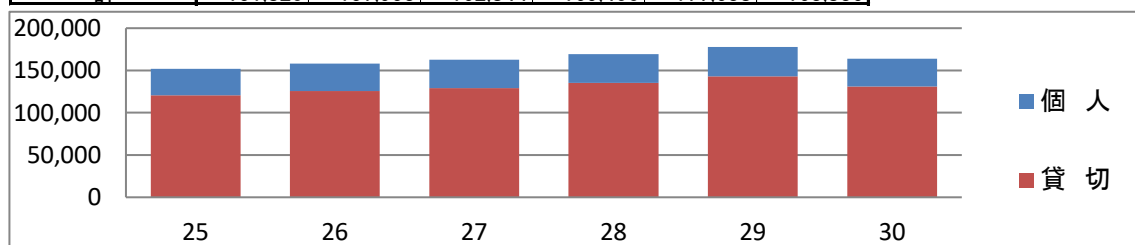
年度	25	26	27	28	29	30
個人	119,317	119,910	124,104	131,322	132,022	134,123
貸切	171,168	170,507	167,584	157,088	179,821	167,402
教室(市)	6,461	6,299	6,081	6,118	7,195	6,747
教室(指定管理者)	39,604	40,264	41,287	40,767	39,660	41,544
計	336,550	336,980	339,056	335,295	358,698	349,816



## イ. 体育館利用状況

単位:人

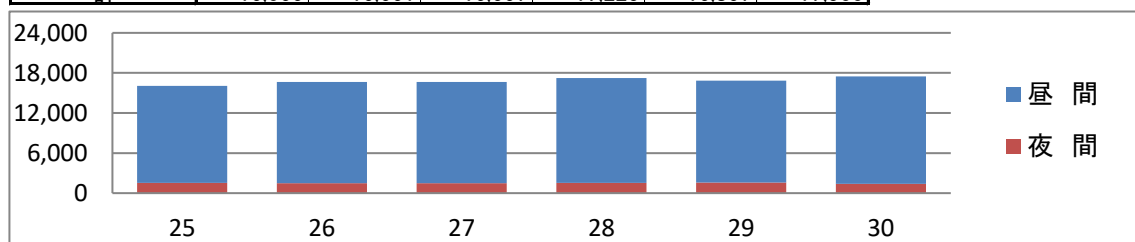
年度	25	26	27	28	29	30
個人	31,161	32,268	33,679	33,973	34,473	32,701
貸切	120,659	125,685	129,165	135,427	143,165	131,135
計	151,820	157,953	162,844	169,400	177,638	163,836



## ウ. グラウンド等利用状況

単位:件

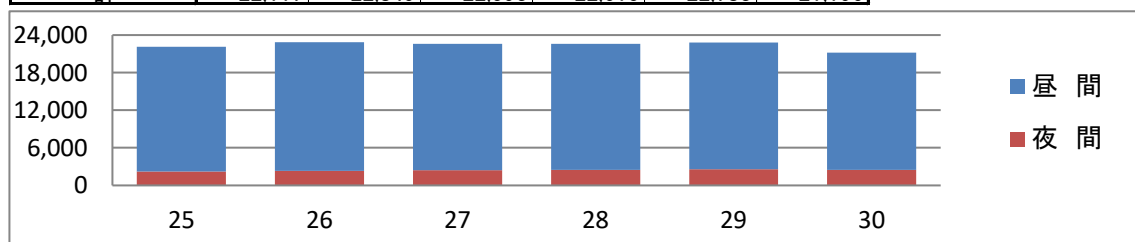
年度	25	26	27	28	29	30
昼間	14,542	15,174	15,176	15,699	15,289	16,094
夜間	1,524	1,487	1,491	1,526	1,578	1,406
計	16,066	16,661	16,667	17,225	16,867	17,500



## エ. テニスコート利用状況

単位:件

年度	25	26	27	28	29	30
昼間	19,909	20,528	20,176	20,121	20,200	18,737
夜間	2,208	2,321	2,417	2,494	2,583	2,459
計	22,117	22,849	22,593	22,615	22,783	21,196



## オ. 学校スポーツ開放利用状況

単位:件

年度	25	26	27	28	29	30
運動場	2,092	2,163	2,129	1,974	2,162	1,866
屋外照明	149	105	77	128	146	116
体育館	6,910	6,980	7,212	7,018	6,882	6,650
武道場	588	504	453	610	592	598
クラブ室	3	5	5	15	15	21
計	9,742	9,757	9,876	9,745	9,797	9,251

