

刈谷市施策評価シート(①基本施策推進状況)

基本施策	54 行政経営		
	施策の内容(小施策)	担当課	関係課
541	効率的な行政運営	企画	人事 財務 市民
542	健全な財政運営	財務	企画 税務 納税 契約
543	広域行政・広域連携の推進	企画	

施策責任者
企画財政部長・総務部長
とりまとめ課
企画政策課

目標指標達成状況						
めざす姿(生活像)が下記のどの目標指標と関連しているか表示しています						
	(1)	(2)	(3)	(4)	(5)	(6)
まちの状態	◎					
市民の暮らし		○	○			

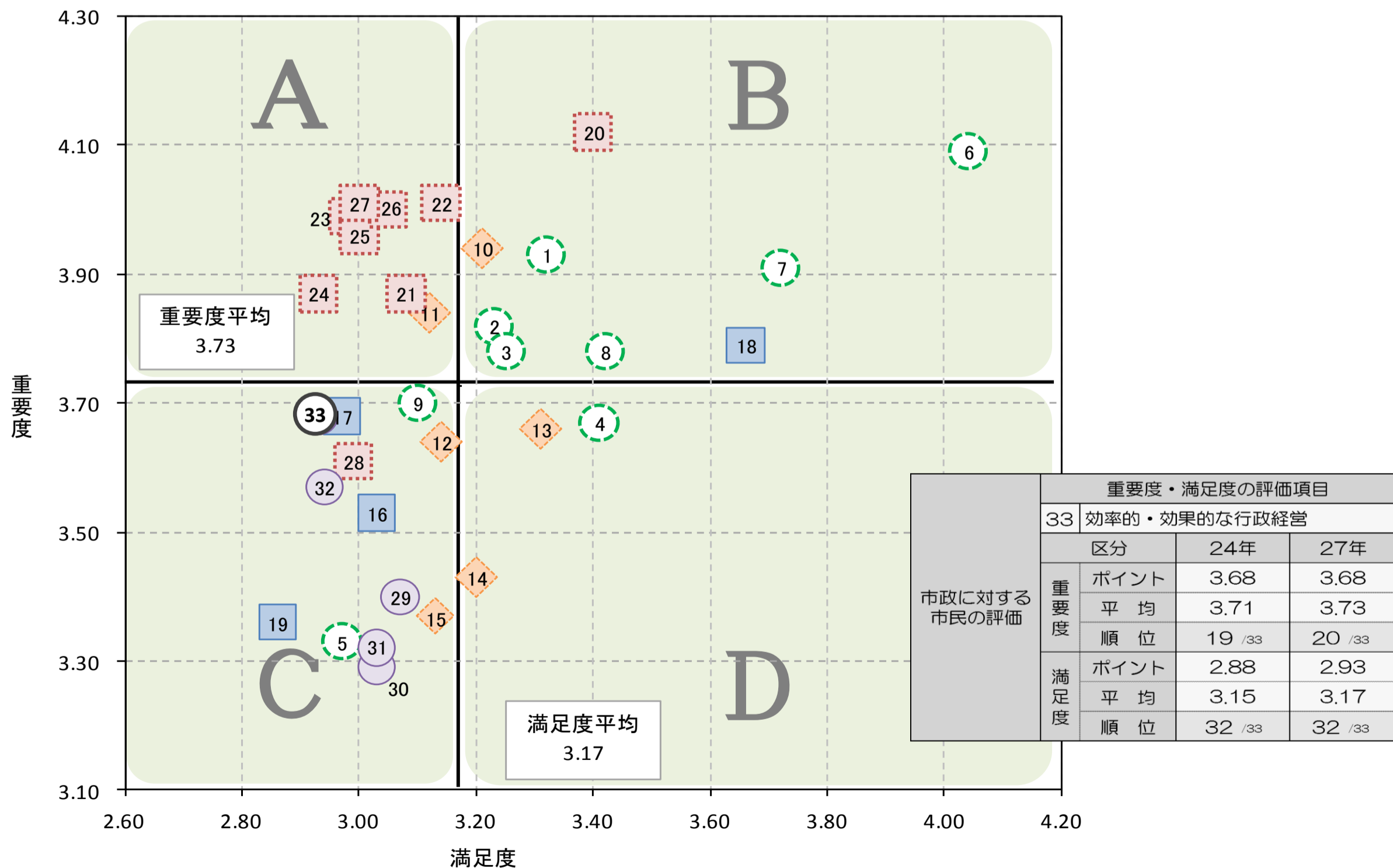
めざす姿 (生活像)		(1)	(2)	(3)	(4)	(5)	(6)
まちの状態	健全な財政を維持し、効率的な行政運営と質の高いサービスを維持しています。 事務事業の共同処理など、周辺市町との連携が図られています。	◎					
市民の暮らし	市政に関心を持ち、市の財政や行政経営に目を配っています。		○	○			

●目標指標

達成状況	名称	単位	実績値			目標値	
			25年	26年	27年	27年	32年
[1] ◎	実質公債費比率	%	-0.3	-0.3	-0.7	7以内	7以内
	関連する施策の内容(小施策) 542						
[2] ○	広域で共同又は連携している事業数	件	10	10	10	10	12
	関連する施策の内容(小施策) 543						
[3] ○	効率的な行政運営が行われていると思う市民の割合	%	54.9 (24年)	—	56.7	55	60
	関連する施策の内容(小施策) 541						
[4]	関連する施策の内容(小施策)						
[5]	関連する施策の内容(小施策)						
[6]	関連する施策の内容(小施策)						

【注】 ◎…最終目標達成、○…中間目標達成、●…未達成だが上昇傾向、△…未達成で下降傾向

●市政に対する市民の評価



施策の内容(小施策)	541 効率的な行政運営	担当課	企画政策課
		関係課	人事課・財務課・市民課

事業費(千円)/(%)	26年度		27年度		28年度	
予算/基本施策内での割合	782,631	19.4%	936,198	29.2%	899,636	75.7%
決算/基本施策内での割合	652,593	16.8%	754,791	25.1%	—	—

●目標指標

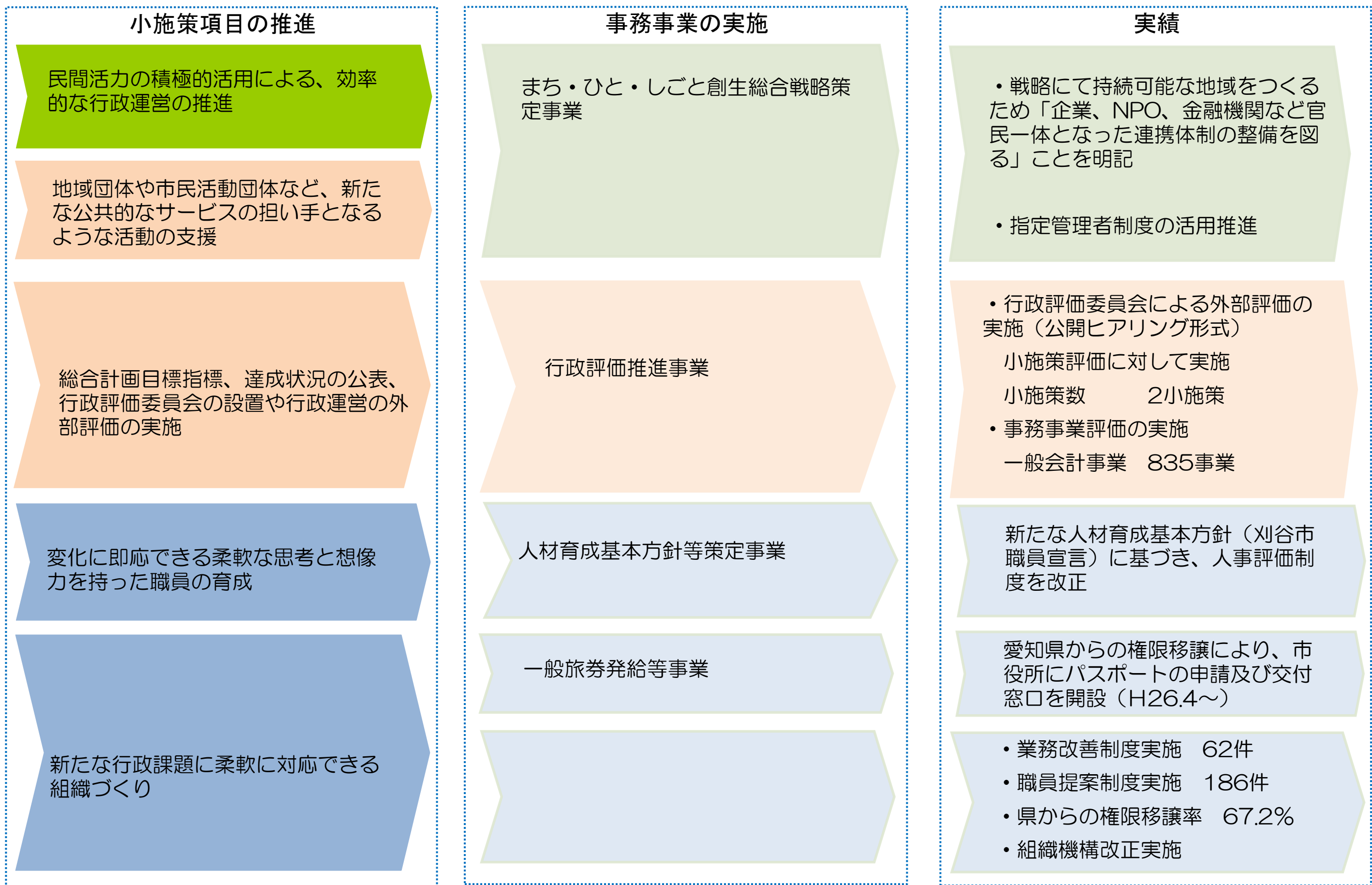
	現状分析	名称	単位	実績値			目標値	
				25年	26年	27年	32年	
(1)	◎	成果	行政評価により成果指標を意識ようになった職員の割合	%	38.6	—	41.1	48.0
(2)	○	成果	業務改善制度における削減効果額	千円	182,234	25,816	38,377	30,000
(3)	◎	活動	職員1人あたりの研修受講回数	回/人	3.7	3.4	4.6	4.0
(4)	◎	成果	市役所でパスポート発給申請を行う市民の割合	%	—	88.8	89.5	92.6

【注】 ◎…上昇傾向、○…横ばい、△…下降傾向

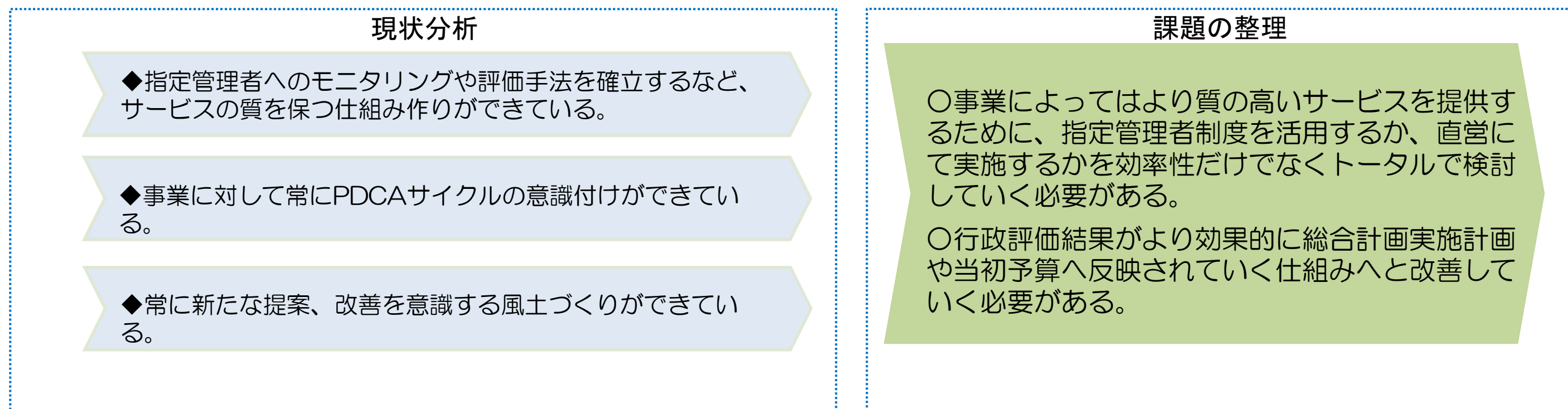
●他市町村との比較検証

比較項目	公の施設のうち指定管理者を導入している割合										単位	施設	%
刈谷市	碧南市		安城市		西尾市		知立市		高浜市		—		
64/271	23.6	21/162	13.0	47/242	19.4	25/538	4.6	6/162	3.7	26/104	25.0		
備考	出典：愛知県調査指定管理者制度の運用状況(平成28年4月1日現在)												

成果



現状分析と課題



施策の内容(小施策)	542 健全な財政運営				担当課	財務課	
					関係課	企画政策課・税務課・納税課・契約検査課	
事業費(千円)/(%)	26年度		27年度		28年度		
予算/基本施策内での割合	1,910,651	47.3%	978,611	30.5%	280,132	23.6%	
決算/基本施策内での割合	1,891,005	48.6%	958,666	31.9%	—	—	

●目標指標

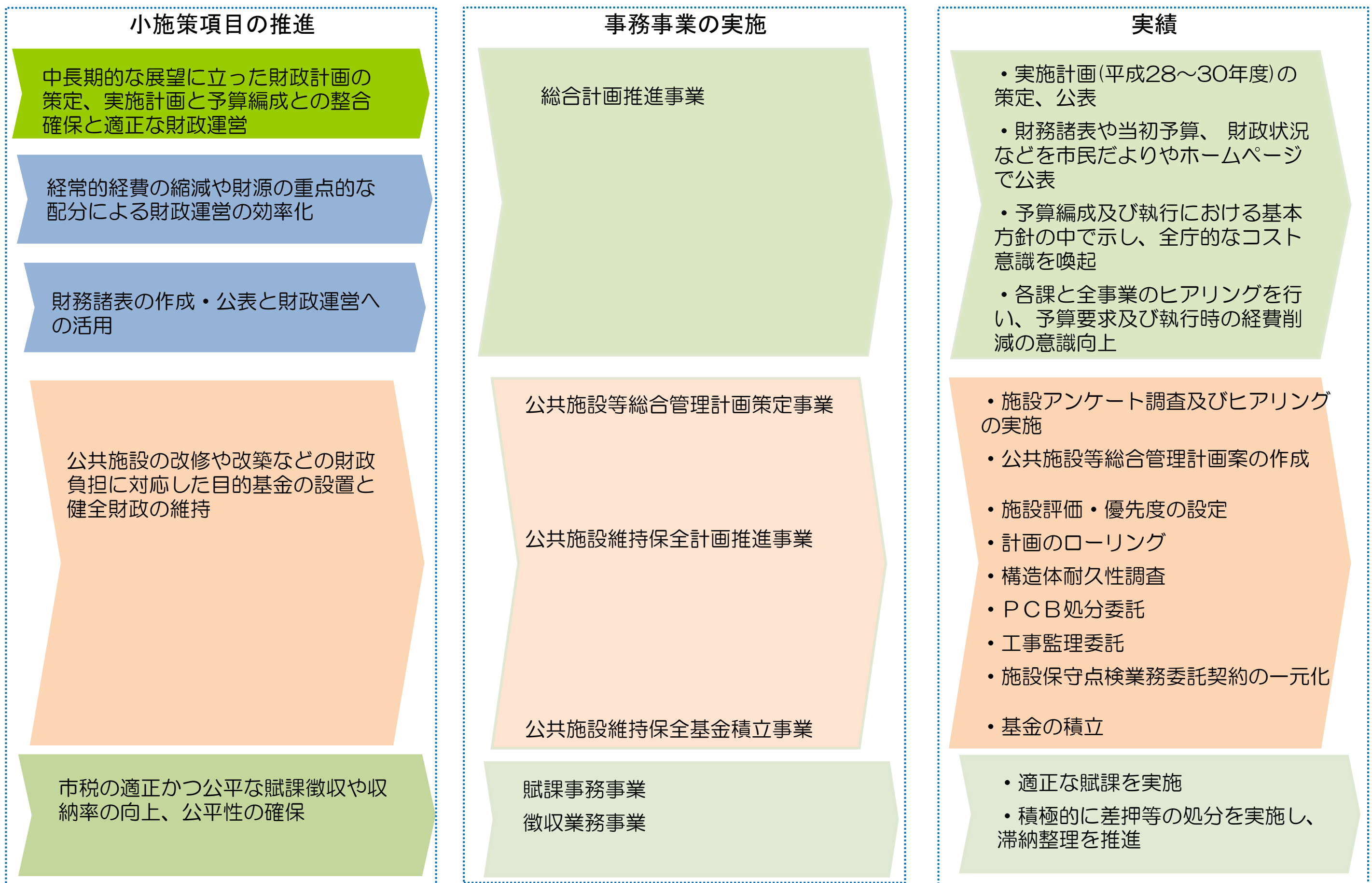
現状分析	名称	単位	実績値			目標値
			25年	26年	27年	32年
(1) ○	成果 経常収支比率	%	74.8	72.8	75.8	75.0
(2) ○	活動 公共施設維持保全計画推進状況	%	—	100.0	100.0	100.0
(3) ◎	成果 市税滞納繰越分収納率	%	36.1	35.9	42.4	30.0
(4) ◎	成果 健全な財政状況を維持していると思う市民の割合	%	72.1 (24年)	—	74.3	70.0

【注】 ◎…上昇傾向、○…横ばい、△…下降傾向

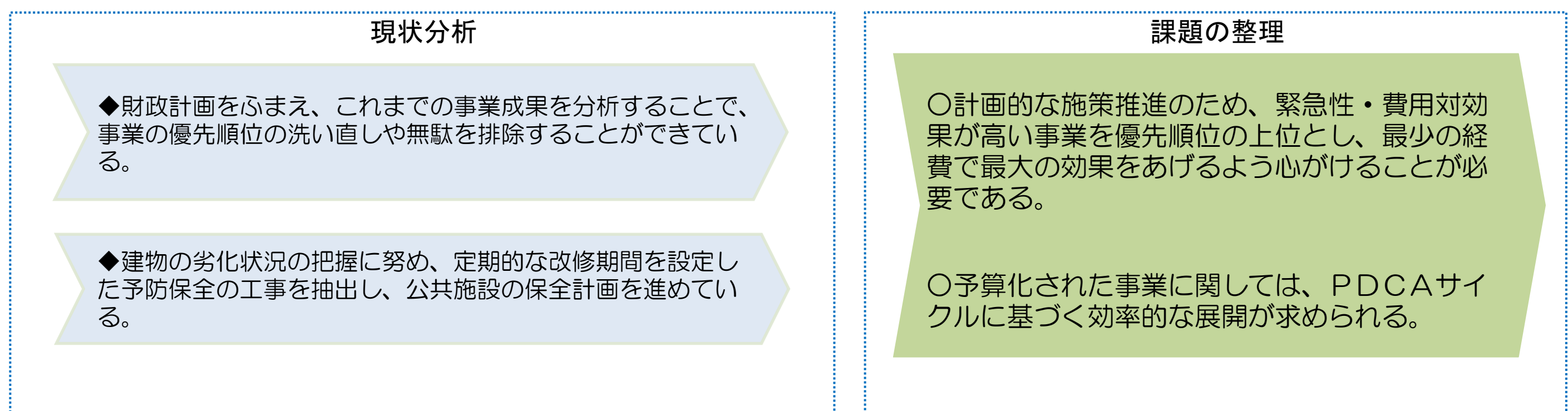
●他市町村との比較検証

比較項目	経常収支比率					単位	%
刈谷市	碧南市	安城市	西尾市	知立市	高浜市		—
75.8	84.0	75.9	88.2	90.5	88.0		
備考							

成果



現状分析と課題



施策の内容(小施策)	543 広域行政・広域連携の推進	担当課	企画政策課
		関係課	

事業費(千円)/(%)	26年度		27年度		28年度	
予算/基本施策内での割合	1,345,542	33.3%	1,296,001	40.4%	9,309	0.8%
決算/基本施策内での割合	1,345,503	34.6%	1,295,820	43.1%	—	—

●目標指標

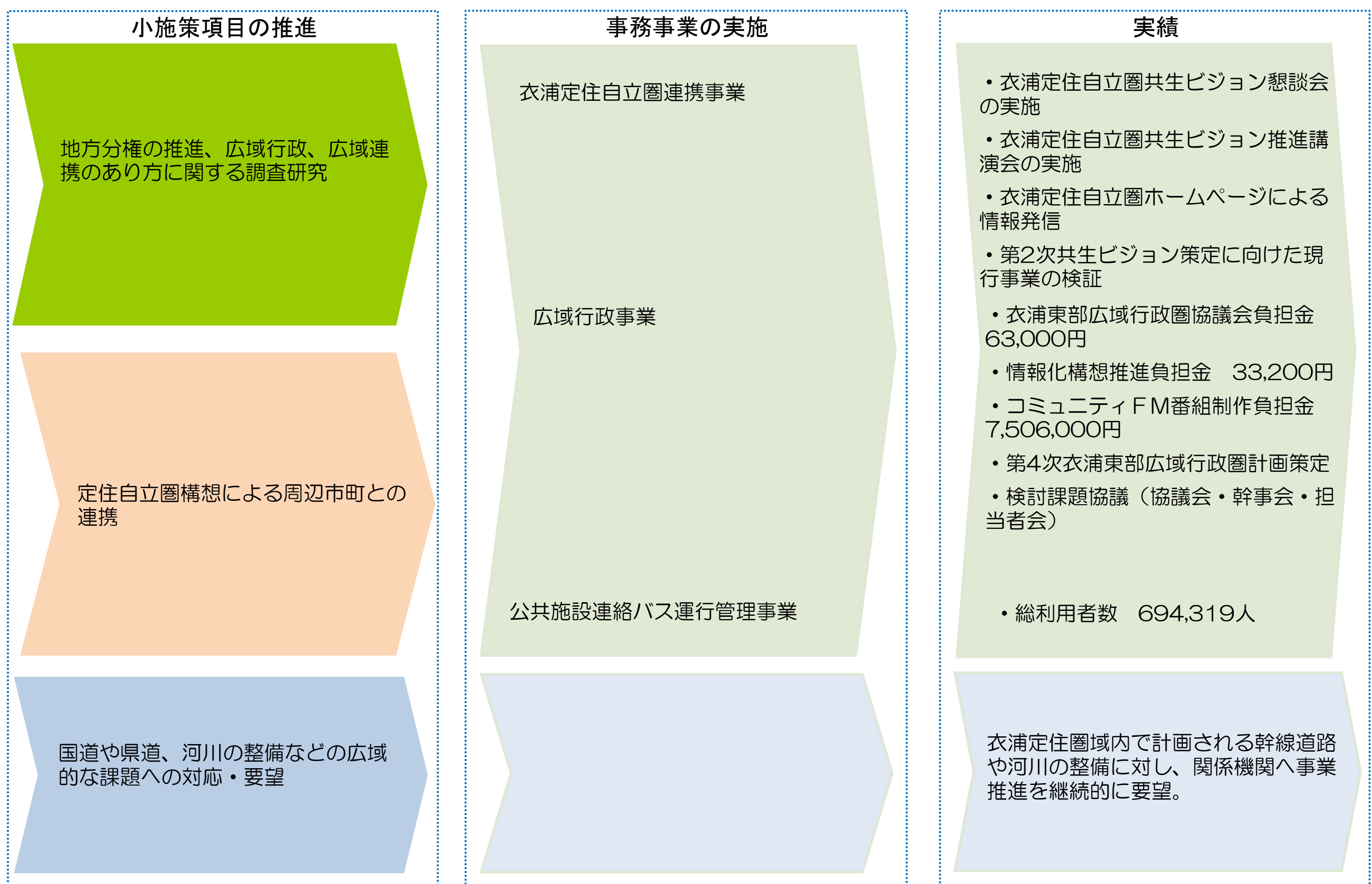
	現状分析	名称	単位	実績値			目標値	
				25年	26年	27年	32年	
(1)	○	活動	衣浦東部地区を中心に広域で共同又は連携している事業数	所	10	10	10	12
(2)	○	活動	衣浦定住自立圏共生ビジョンに掲げる事業実施率	%	90.0	90.0	90.0	100.0
(3)	○	活動	衣浦定住自立圏共生ビジョン懇談会開催回数	回	13	9	8	12
(4)								

【注】 ◎…上昇傾向、○…横ばい、△…下降傾向

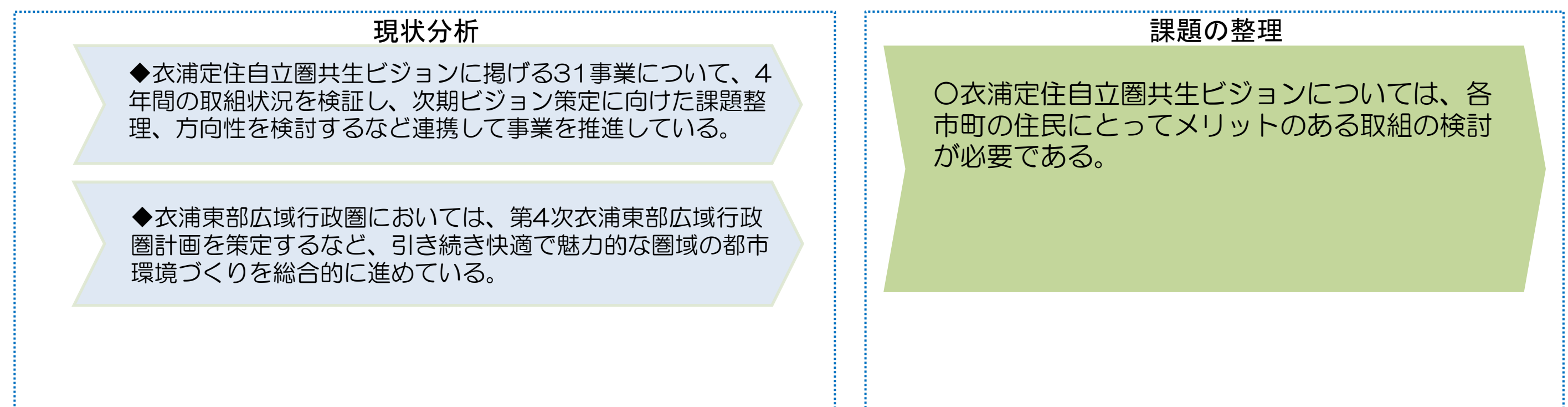
●他市町村との比較検証

比較項目	定住自立圏共生ビジョンに掲げる事業数				単位	事業
衣浦	西尾	南信州	みのかも	—	—	—
31	5	41	25			
備考						

成果



現状分析と課題



現状分析と課題

現状分析

◆指定管理者制度の効果的な運用、刈谷市行政評価委員会による外部評価や施策評価、業務改善制度や職員提案制度の充実など、効率的な行政運営に努めている。

◆財政計画をふまえ、これまでの事業成果を分析することで、事業の優先順位の洗い直しや無駄を排除することができている。

◆衣浦定住自立圏共生ビジョンに掲げる31事業について、4年間の取組状況を検証し、次期ビジョン策定に向けた課題整理、方向性の検討するなど連携して事業を推進している。

課題の整理

○事業によってはより質の高いサービスを提供するために、指定管理者制度を活用するか、直営にて実施するかを効率性だけでなくトータルで検討していく必要がある。

○計画的な施策推進のため、緊急性・費用対効果が高い事業を優先順位の上位とし、最少の経費で最大の効果をあげるよう心がけることが必要である。

○衣浦東部広域行政圏、衣浦定住自立圏の枠組みの中で、住民にとっての利便性や魅力の創出が求められる。

今後の方向性

効率的な行政運営

◆効率的・効果的な施策を推進するための仕組みづくりや、職員一人ひとりのスキルを上げていく

健全な財政運営

◆中長期的な視野に立ち、歳入の確保とコスト意識の向上を図る

広域行政・広域連携

◆住民にとってメリットのある取組の調査研究及び実施

基本施策	54	行政経営	
施策の内容(小施策)		担当課	関係課
541	効率的な行政運営	企画	人事 財務 市民
542	健全な財政運営	財務	企画 税務 納税 契約
543	広域行政・広域連携の推進	企画	

凡例		予算対応の考え方			
		無	縮小	維持	拡充
今後の方向性	拡充		V	II	I
	現状維持		VI	III	
	改善・効率化		VII	IV	
	縮小		VIII		
	終期設定		IX		
	休止・廃止	X			

●構成する主な事務事業

541		効率的な行政運営		事業費(単位:千円)			事務事業評価(27年度決算)				予算対応の考え方	担当課
事業No	事務事業名	26年度	27年度	28年度	必要性	効率性	妥当性	貢献度	今後の方向性			
1	行政評価推進事業	予算	1,050	1,050	6,970	高い	普通	高い	高い	改善・効率化	IV	企画政策課
		決算	611	455	—							
2	まち・ひと・しごと創生総合戦略策定事業	予算	—	7,150	—	高い	普通	高い	高い	完了	—	企画政策課
		決算	—	6,966	—							
3	人材育成基本方針等策定事業	予算	613	1,022	—	高い	普通	高い	高い	完了	—	人事課
		決算	613	431	—							
4	一般旅券発給等事業	予算	8,568	8,676	7,859	高い	高い	普通	高い	現状維持	III	市民課
		決算	7,868	7,864	—							
備考												

542		健全な財政運営		事業費(単位:千円)			事務事業評価(27年度決算)				予算対応の考え方	担当課
事業No	事務事業名	26年度	27年度	28年度	必要性	効率性	妥当性	貢献度	今後の方向性			
1	公共施設維持保全計画推進事業	予算	52,570	29,641	17,136	高い	高い	普通	高い	現状維持	III	財務課
		決算	44,439	27,969	—							
2	公共施設等総合管理計画策定事業	予算	—	6,545	9,843	高い	普通	高い	高い	現状維持	III	財務課
		決算	—	6,211	—							
3	賦課事務事業	予算	45,103	42,589	89,946	高い	普通	普通	普通	改善・効率化	IV	税務課
		決算	40,491	37,959	—							
4	徴収事務事業	予算	31,343	33,580	33,576	高い	普通	高い	高い	拡充	II	納税課
		決算	27,417	28,094	—							
備考												

543		広域行政・広域連携の推進		事業費(単位:千円)			事務事業評価(27年度決算)				予算対応の考え方	担当課
事業No	事務事業名	26年度	27年度	28年度	必要性	効率性	妥当性	貢献度	今後の方向性			
1	公共施設連絡バス運行管理事業	予算	224,999	220,861	234,413	高い	普通	高い	普通	改善・効率化	IV	都市交通課
		決算	208,073	219,763	—							
2	衣浦定住自立圏連携事業	予算	457	486	1,789	高い	普通	普通	普通	現状維持	III	企画政策課
		決算	424	400	—							
3	広域行政事業	予算	7,331	7,610	7,520	普通	普通	低い	普通	改善・効率化	IV	企画政策課
		決算	7,325	7,516	—							
4		予算										
		決算										
備考												