

刈谷市施策評価シート(①基本施策推進状況)

基本施策	48 防犯・交通安全		
	施策の内容(小施策)	担当課	関係課
481	防犯・交通安全意識の高揚	くら	
482	地域の安全性の強化	くら	土木
483	地域の安全活動の推進	くら	

施策責任者
生活安全部長
とりまとめ課
くらし安心課

目標指標達成状況						
めざす姿(生活像)が下記のどの目標指標と関連しているか表示しています						
	(1)	(2)	(3)	(4)	(5)	(6)
まちの状態	○	◎		○		
市民の暮らし	○	◎	○	○		

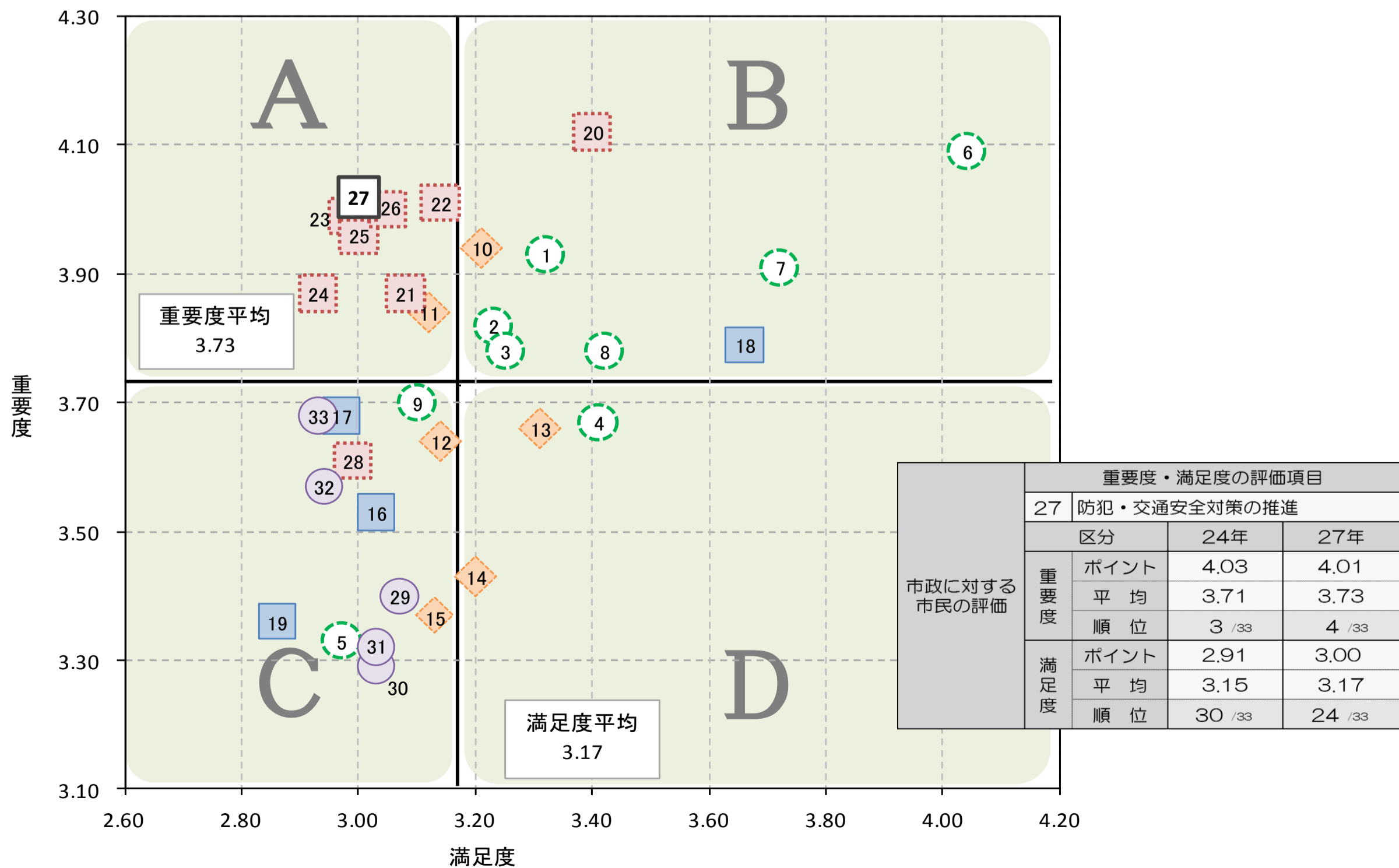
めざす姿 (生活像)		(1)	(2)	(3)	(4)	(5)	(6)
まちの状態	地域安全パトロール隊が積極的に活動し、地域の安全を守っています。	○	◎		○		
	交通安全施設が充実し、交通事故が少なくなっています。		◎	○			
市民の暮らし	高い防犯意識や交通安全意識を持って生活をしています。	○	◎	○	○		
	防犯対策や交通安全対策が充実し、市民が安心して暮らしています。	○	◎	○	○		

●目標指標

	達成状況	名称	単位	実績値			目標値	
				25年	26年	27年	27年	32年
(1)	○	地域安全パトロール隊員数 関連する施策の内容(小施策) 481 482 483	人	2,131	2,132	2,208	2,200	2,400
(2)	◎	犯罪や事故への不安がなく安心して外出できるとする市民の割合 関連する施策の内容(小施策) 481 482 483	%	51.4 (24年)	—	61.1	55	60
(3)	○	人口1,000人当たりの人身事故発生件数 関連する施策の内容(小施策) 481 482 483	件	6.7	6.2	5.8	県平均以下 (5.9)	県平均以下
(4)	○	人口1,000人当たりの犯罪発生件数 関連する施策の内容(小施策) 481 482 483	件	12.0	12.2	8.9	県平均以下 (10.2)	県平均以下
(5)		関連する施策の内容(小施策)						
(6)		関連する施策の内容(小施策)						

【注】 ◎…最終目標達成、○…中間目標達成、●…未達成だが上昇傾向、△…未達成で下降傾向

●市政に対する市民の評価



刈谷市施策評価シート(②小施策推進状況)

施策の内容(小施策)	481 防犯・交通安全意識の高揚	担当課	くらし安心課
		関係課	

事業費(千円)/(%)	26年度		27年度		28年度	
予算/基本施策内での割合	11,472	4.8%	14,072	3.7%	3,919	1.0%
決算/基本施策内での割合	10,664	4.7%	12,581	3.8%	—	—

●目標指標

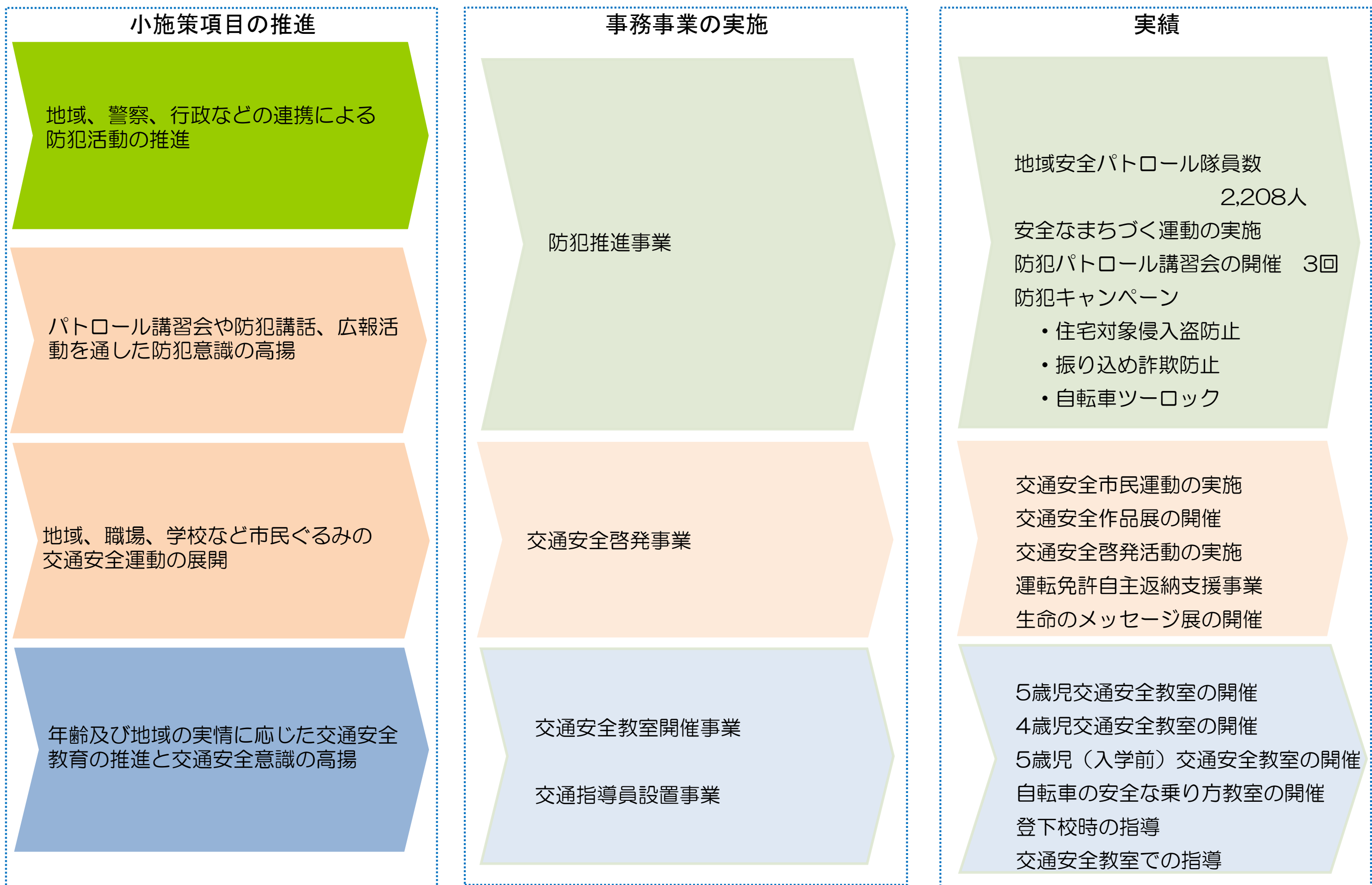
	現状分析	名称	単位	実績値			目標値	
				25年	26年	27年	32年	
(1)	○	活動	刈谷市地域安全パトロール隊員数	人	2,131	2,132	2,208	2400
(2)	◎	成果	子ども1,000人当たりの交通事故死傷者数	人	4.6	4.8	3.1	2.5
(3)	△	成果	高齢者1,000人当たりの交通事故死傷者数	人	4.6	3.9	4.3	3.5
(4)								

【注】 ◎…上昇傾向、○…横ばい、△…下降傾向

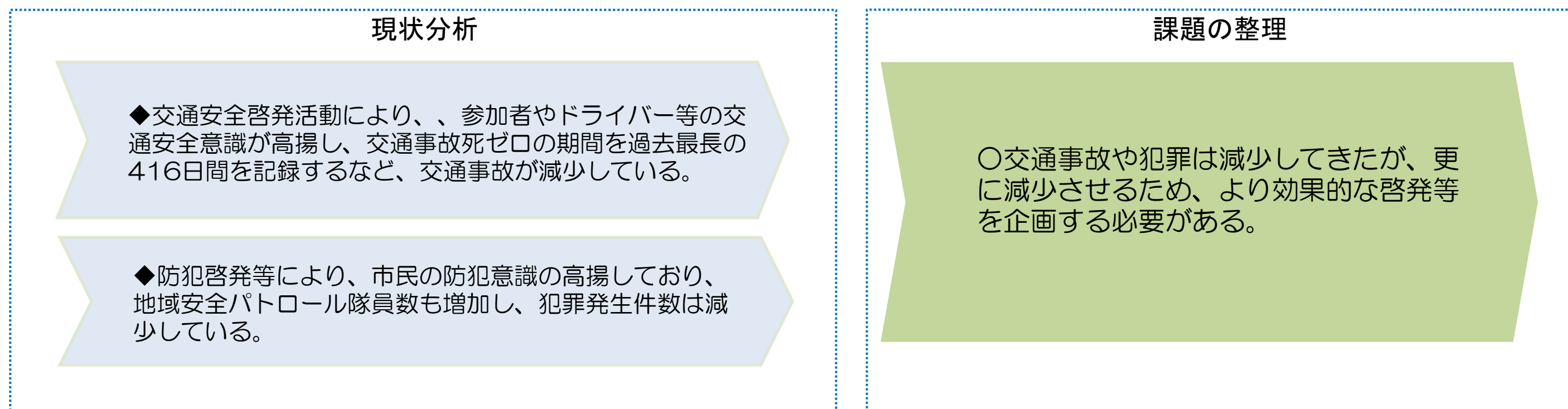
●他市町村との比較検証

比較項目	人口1,000人当たり人身事故数					単位	件
刈谷市	碧南市	安城市	西尾市	知立市	高浜市		—
5.8	3.5	5.8	4.5	5.6	3.5		
備考							

成果



現状分析と課題



施策の内容(小施策)	482 地域の安全性の強化	担当課	くらし安心課
		関係課	土木管理課

事業費(千円)/(%)	26年度		27年度		28年度	
予算/基本施策内での割合	199,744	83.5%	311,451	80.9%	368,078	95.9%
決算/基本施策内での割合	187,113	82.9%	265,721	81.0%	—	—

●目標指標

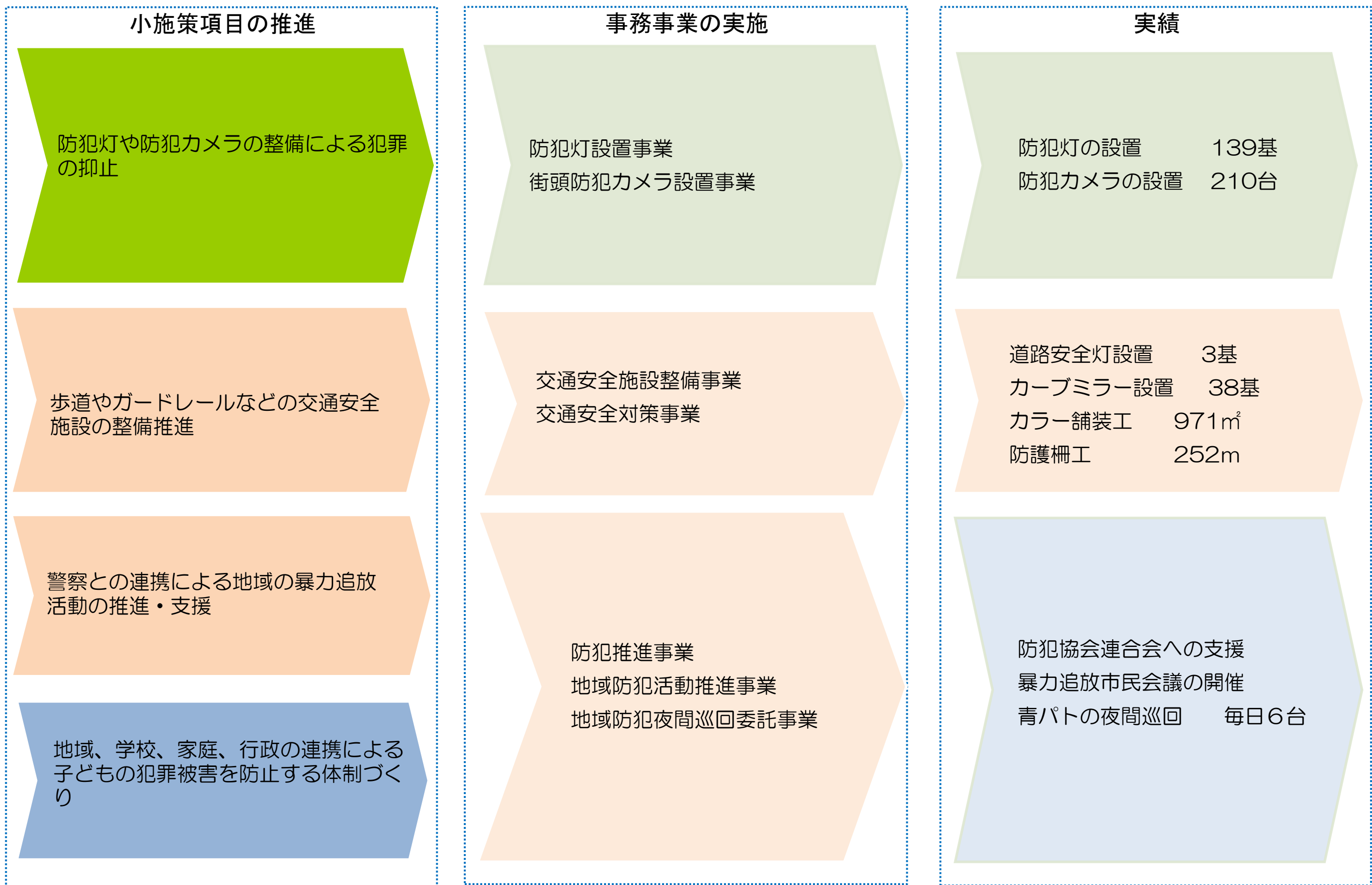
	現状分析	名称	単位	実績値			目標値	
				25年	26年	27年	32年	
(1)	◎	成果	1,000世帯当たりの住宅対象侵入盗発生件数	件	2.6	2.2	1.9	1.5
(2)	◎	成果	運転免許人口1,000人当たりの交差点事故件数	件	5.0	3.9	3.6	3.0
(3)								
(4)								

【注】 ◎…上昇傾向、○…横ばい、△…下降傾向

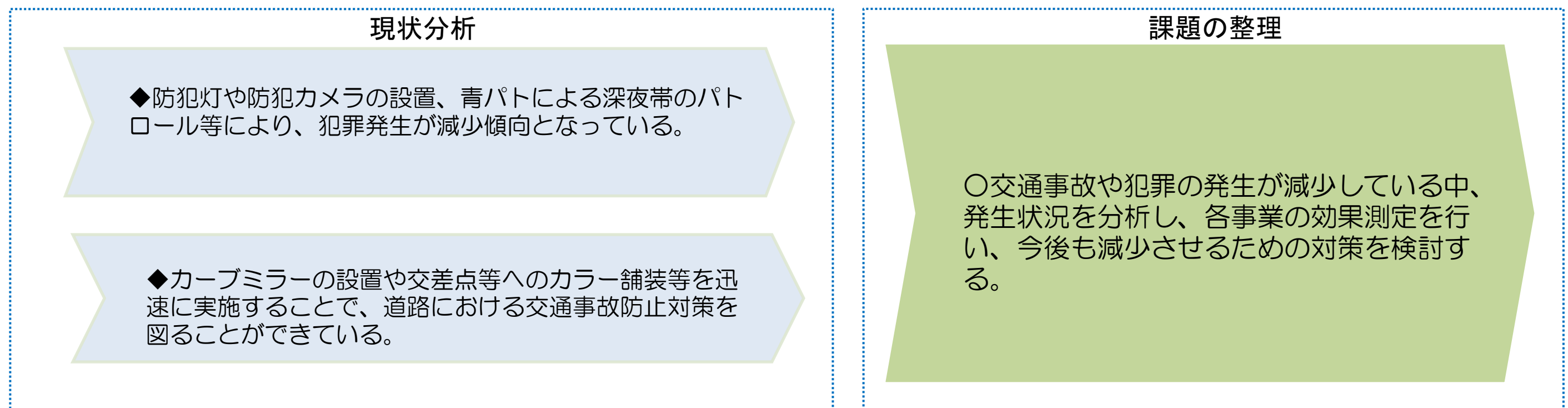
●他市町村との比較検証

比較項目	人口1,000人当たりの犯罪発生件数					単位	件
刈谷市	碧南市	安城市	西尾市	知立市	高浜市		—
8.9	6.7	9.4	6.2	10.4	7.5		
備考							

成果



現状分析と課題



施策の内容(小施策)	483 地域の安全活動の推進	担当課	くらし安心課
		関係課	

事業費(千円)/(%)	26年度		27年度		28年度	
予算/基本施策内での割合	28,042	11.7%	59,239	15.4%	11,667	3.0%
決算/基本施策内での割合	27,963	12.4%	49,869	15.2%	—	—

●目標指標

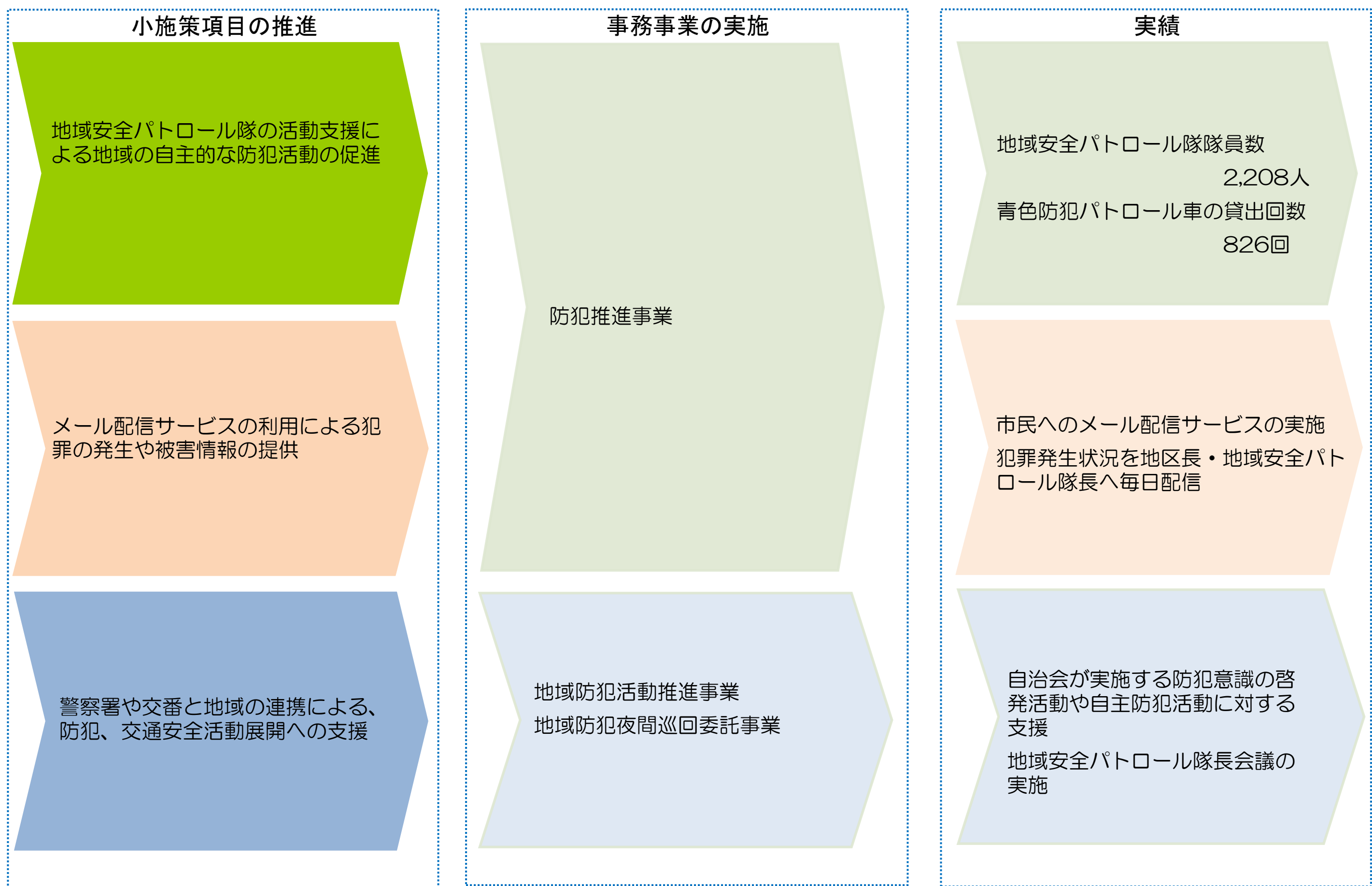
	現状分析	名称	単位	実績値			目標値	
				25年	26年	27年	32年	
(1)	◎	成果	刈谷市地域安全パトロール隊員数	人	2,131	2,132	2,208	2,400
(2)	◎	成果	1,000世帯当たりの住宅対象侵入盗発生件数	件	2.6	2.2	1.9	1.5
(3)								
(4)								

【注】 ◎…上昇傾向、○…横ばい、△…下降傾向

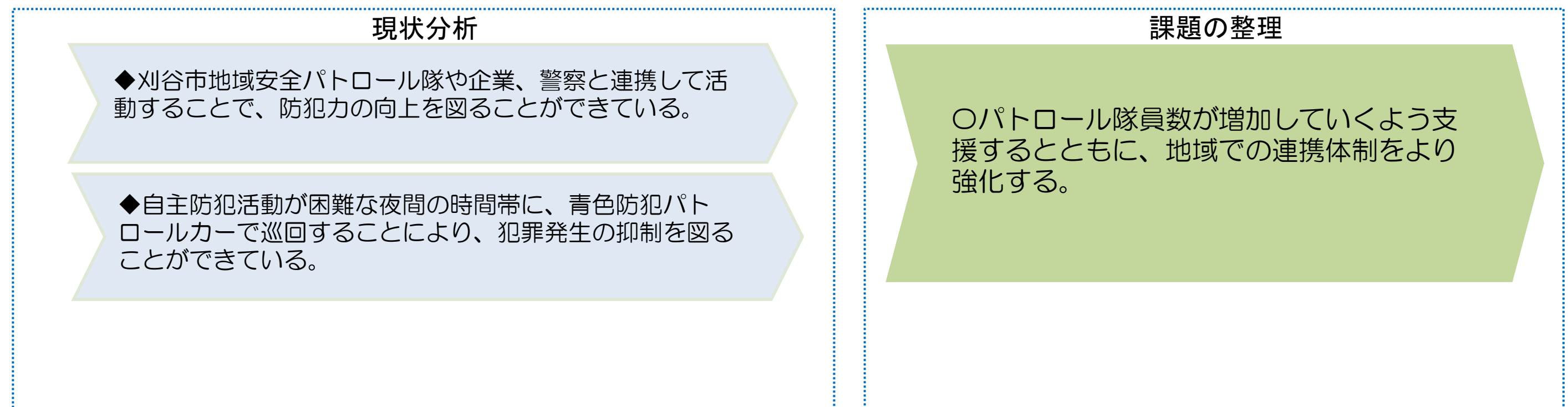
●他市町村との比較検証

比較項目	1,000世帯当たりの住宅対象侵入盗発生件数					単位	人
刈谷市	碧南市	安城市	西尾市	知立市	高浜市		—
1.9	1.4	1.5	1.6	1.8	1.5		
備考							

成果



現状分析と課題



現状分析と課題

現状分析

◆小施策481◆子どもの意識を高揚する機会は多く、その交通事故死傷者数は減少傾向にあるものの、高齢ドライバーの増加もあり、高齢者の死傷者数は増加傾向にある。

◆482◆青色防犯パトロール車による夜間巡回により、犯罪認知件数は減少しており、更なる減少に向け、街頭防犯カメラの設置を進めている。

◆483◆地域安全パトロール隊員数が増加し、パトロール隊、警察、行政が連携して活動することで、犯罪件数は減少しているが、近隣他市と比べ住宅対象侵入盗の発生が多い。

課題の整理

○多世代を対象に意識高揚の機会を設ける必要があるが、とくに進展する高齢化社会への対応が必要である。

○街頭防犯カメラは、設置費、維持費がかかるため、警察や地域との連携により、効果の高い箇所に設置する必要がある。

○高齢者人口の増加により、地域安全パトロール隊員の増加が期待できることから、日中の住宅対象侵入盗の減少のため、パトロール隊への効果的な支援が必要となる。

今後の方向性

防犯・交通安全意識

◆交通事故・犯罪の状況を分析し、抑止に効果的な啓発等を実施

地域の安全性の強化

◆防犯カメラの設置箇所の選定等、交通事故・犯罪の状況を分析し、抑止に効果的な取組の強化

地域の安全活動の推進

◆刈谷市地域安全パトロール隊の活動への効果的な支援

基本施策	48 防犯・交通安全		
施策の内容(小施策)		担当課	関係課
481	防犯・交通安全意識の高揚	くら	
482	地域の安全性の強化	くら	土木
483	地域の安全活動の推進	くら	

凡例		予算対応の考え方			
		無	縮小	維持	拡充
今後の方向性	拡充		V	II	I
	現状維持		VI	III	
	改善・効率化		VII	IV	
	縮小		VIII		
	終期設定		IX		
	休止・廃止	X			

●構成する主な事務事業

481		防犯・交通安全意識の高揚										
事業No	事務事業名	事業費(単位:千円)			事務事業評価(27年度決算)					予算対応の考え方	担当課	
		26年度	27年度	28年度	必要性	効率性	妥当性	貢献度	今後の方向性			
1	防犯推進事業	予算	7,032	8,716	8,179	高い	普通	普通	普通	改善・効率化	IV	くらし安心課
		決算	6,417	7,967	—							
2	交通安全啓発事業	予算	3,042	3,734	3,107	高い	普通	高い	高い	現状維持	III	くらし安心課
		決算	2,888	3,433	—							
3	交通安全教室開催事業	予算	671	852	963	高い	普通	高い	高い	現状維持	III	くらし安心課
		決算	670	616	—							
4	交通指導員設置事業	予算	20,289	20,669	20,815	高い	普通	高い	高い	現状維持	III	くらし安心課
		決算	18,004	18,275	—							
備考												

482		地域の安全性の強化										
事業No	事務事業名	事業費(単位:千円)			事務事業評価(27年度決算)					予算対応の考え方	担当課	
		26年度	27年度	28年度	必要性	効率性	妥当性	貢献度	今後の方向性			
1	地域防犯夜間巡回委託事業	予算	25,568	56,766	51,244	高い	普通	普通	高い	現状維持	III	くらし安心課
		決算	25,568	47,426	—							
2	街頭防犯カメラ設置事業	予算	22,287	122,930	118,813	高い	普通	普通	普通	現状維持	III	くらし安心課
		決算	21,919	110,132	—							
3	防犯灯設置事業	予算	1,500	3,994	4,485	高い	普通	普通	高い	現状維持	III	くらし安心課
		決算	1,464	3,994	—							
4	交通安全施設整備事業	予算	5,000	7,000	9,800	高い	普通	普通	高い	現状維持	III	くらし安心課
		決算	3,989	4,987	—							
備考												

483		地域の安全活動の推進										
事業No	事務事業名	事業費(単位:千円)			事務事業評価(27年度決算)					予算対応の考え方	担当課	
		26年度	27年度	28年度	必要性	効率性	妥当性	貢献度	今後の方向性			
1	地域防犯活動推進事業	予算	2,140	2,180	2,190	高い	高い	高い	普通	現状維持	III	くらし安心課
		決算	2,098	2,158	—							
2	防犯推進事業	予算	7,032	8,716	8,179	高い	普通	普通	普通	改善・効率化	IV	くらし安心課
		決算	6,417	7,967	—							
3	地域防犯夜間巡回委託事業	予算	25,568	56,766	51,244	高い	普通	普通	高い	現状維持	III	くらし安心課
		決算	25,568	47,426	—							
4		予算										
		決算										
備考												