

刈谷市施策評価シート(①基本施策推進状況)

基本施策	47 防災		
施策の内容(小施策)	担当課	関係課	
471 防災意識の高揚	危機		
472 災害対策本部機能の充実	危機		
473 防災体制の充実	危機		
474 災害に強いまちづくり	危機	長寿	道路 建築 まち

施策責任者
生活安全部長
とりまとめ課
危機管理課

目標指標達成状況
めざす姿(生活像)が下記のどの目標指標と関連しているか表示しています

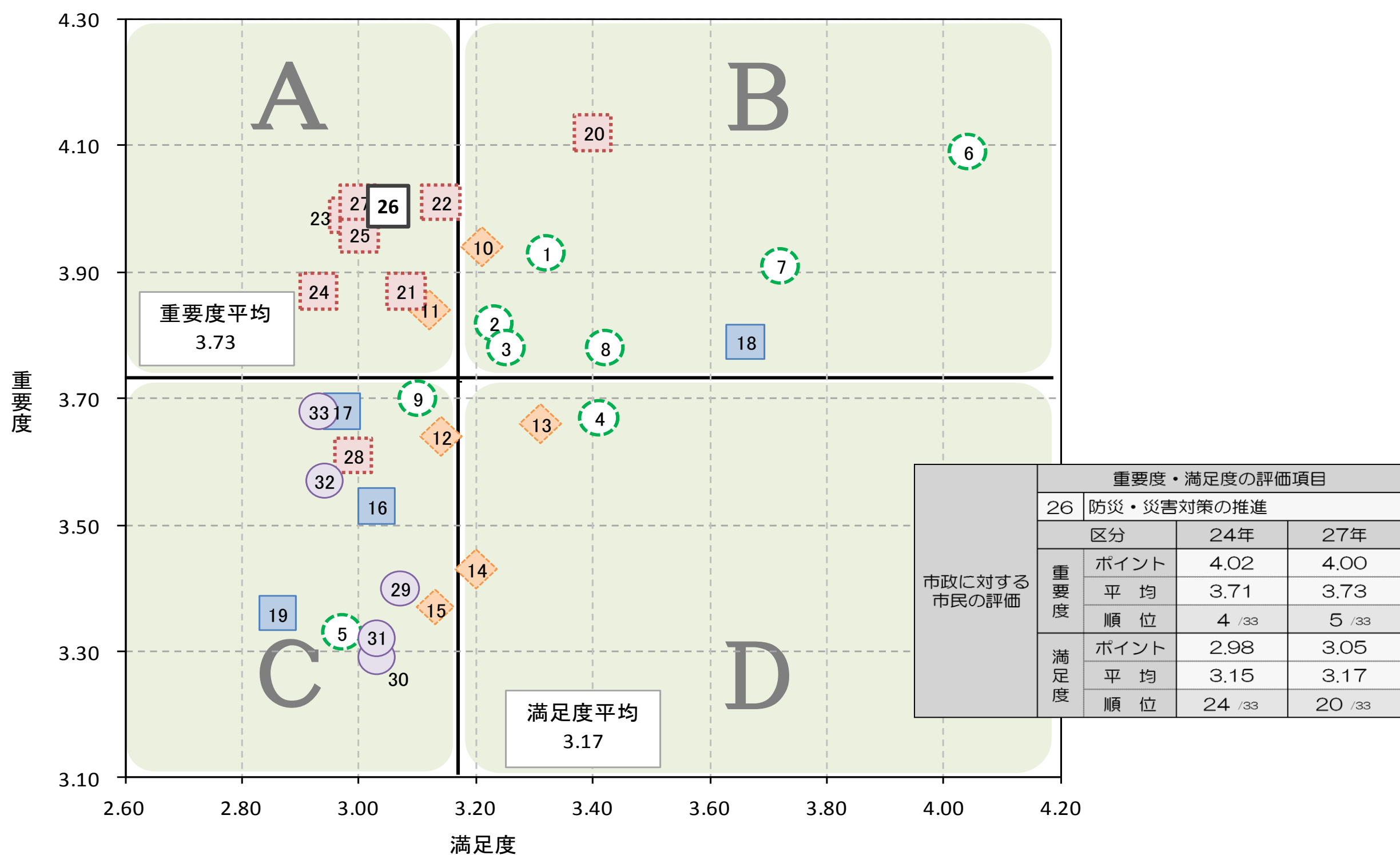
めざす姿(生活像)		[1]	[2]	[3]	[4]	[5]	[6]
まちの状態	橋りょうの耐震性の強化や総合的な治水対策に取り組み、災害に強い都市となっています。	●			△		
	地域、ボランティア、事業者や行政の連携により災害による被害を最小限にとどめる体制が整っています。	●	◎	●	△		
	避難所の施設や設備が整っています。	●		●	△		
市民の暮らし	災害に関する知識を自主的に学び、災害に備えた準備をしています。	●	◎	●	△		
	地域で助け合いの心が広がり、自分たちの生活は自分たちで守るという意識を持っています。	●	◎	●	△		

●目標指標

達成状況	名称	単位	実績値			目標値	
			25年	26年	27年	27年	32年
[1] ●	災害に強いまちと思う市民の割合 関連する施策の内容(小施策) 471 472 473 474	%	50.4 (24年)	—	55.9	60	70
[2] ◎	自主防災訓練参加者数 関連する施策の内容(小施策) 471	人	6,132	11,177	5,822	3,700	4,000
[3] ●	メール配信サービス加入者数(防災情報) 関連する施策の内容(小施策) 472	件	11,360	11,970	11,894	17,000	22,000
[4] △	地震に対する備えをしている市民の割合 関連する施策の内容(小施策) 471 472 474	%	60.5 (24年)	—	59.1	65	75
[5]	関連する施策の内容(小施策)						
[6]	関連する施策の内容(小施策)						

【注】◎…最終目標達成、○…中間目標達成、●…未達成だが上昇傾向、△…未達成で下降傾向

●市政に対する市民の評価



施策の内容(小施策)	471 防災意識の高揚	担当課	危機管理課
		関係課	

事業費(千円)/(%)	26年度		27年度		28年度	
予算/基本施策内での割合	33,109	7.2%	27,653	4.7%	31,770	1.6%
決算/基本施策内での割合	22,279	8.0%	20,749	5.1%	—	—

●目標指標

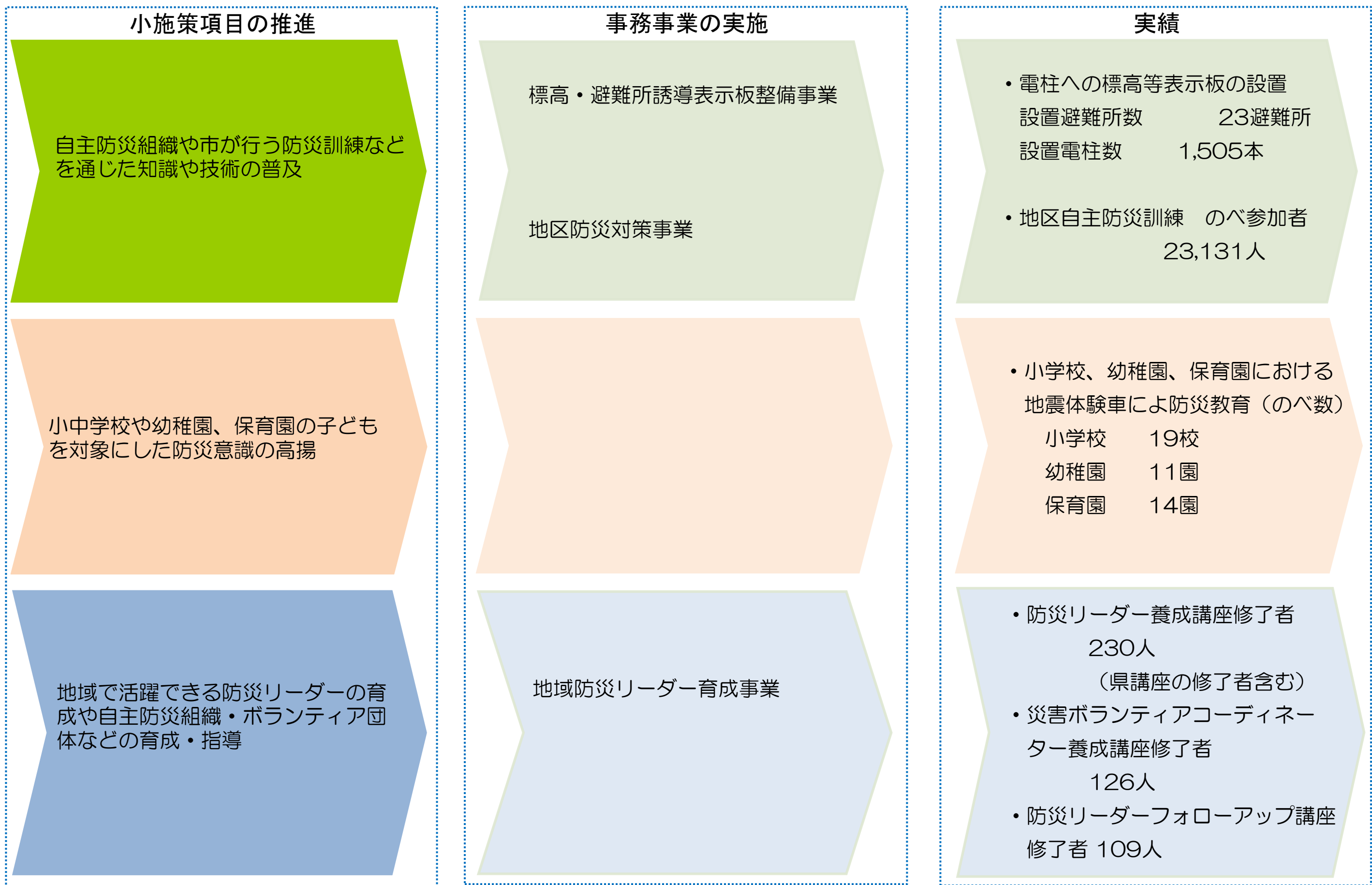
現状分析	名称	単位	実績値			目標値	
			25年	26年	27年	32年	
(1)	○ 活動	自主防災訓練参加者数	人	6,132	11,177	5,822	7,000
(2)	◎ 活動	防災リーダー養成講座修了者累計(県講座の修了者33人含む)	人	95	166	230	587
(3)	◎ 活動	表示板設置電柱数累計	所	0	704	1,505	2,000
(4)							

【注】 ◎…上昇傾向、○…横ばい、△…下降傾向

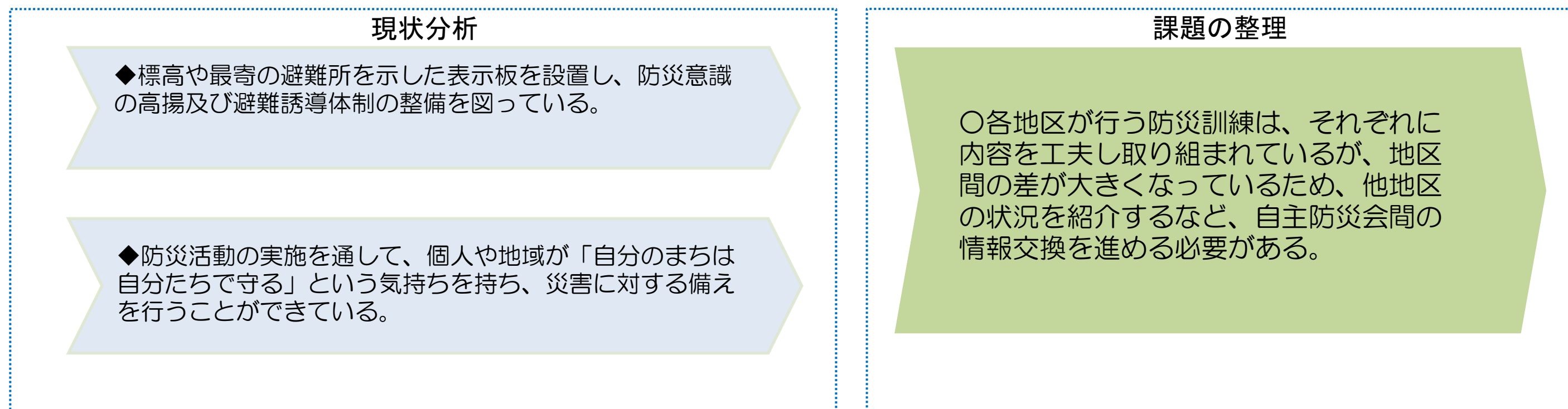
●他市町村との比較検証

比較項目	防災ボランティアコーディネーター養成講座(入門講座)修了者数					単位	%
刈谷市	碧南市	安城市	西尾市	知立市	高浜市		—
46	11	44	—	—	6		
備考	平成27年度末現在						

成果



現状分析と課題



施策の内容(小施策)	472 災害対策本部機能の充実	担当課	危機管理課
		関係課	

事業費(千円)/(%)	26年度		27年度		28年度	
予算/基本施策内での割合	700	0.2%	—	—	23,999	1.2%
決算/基本施策内での割合	644	0.2%	—	—	—	—

●目標指標

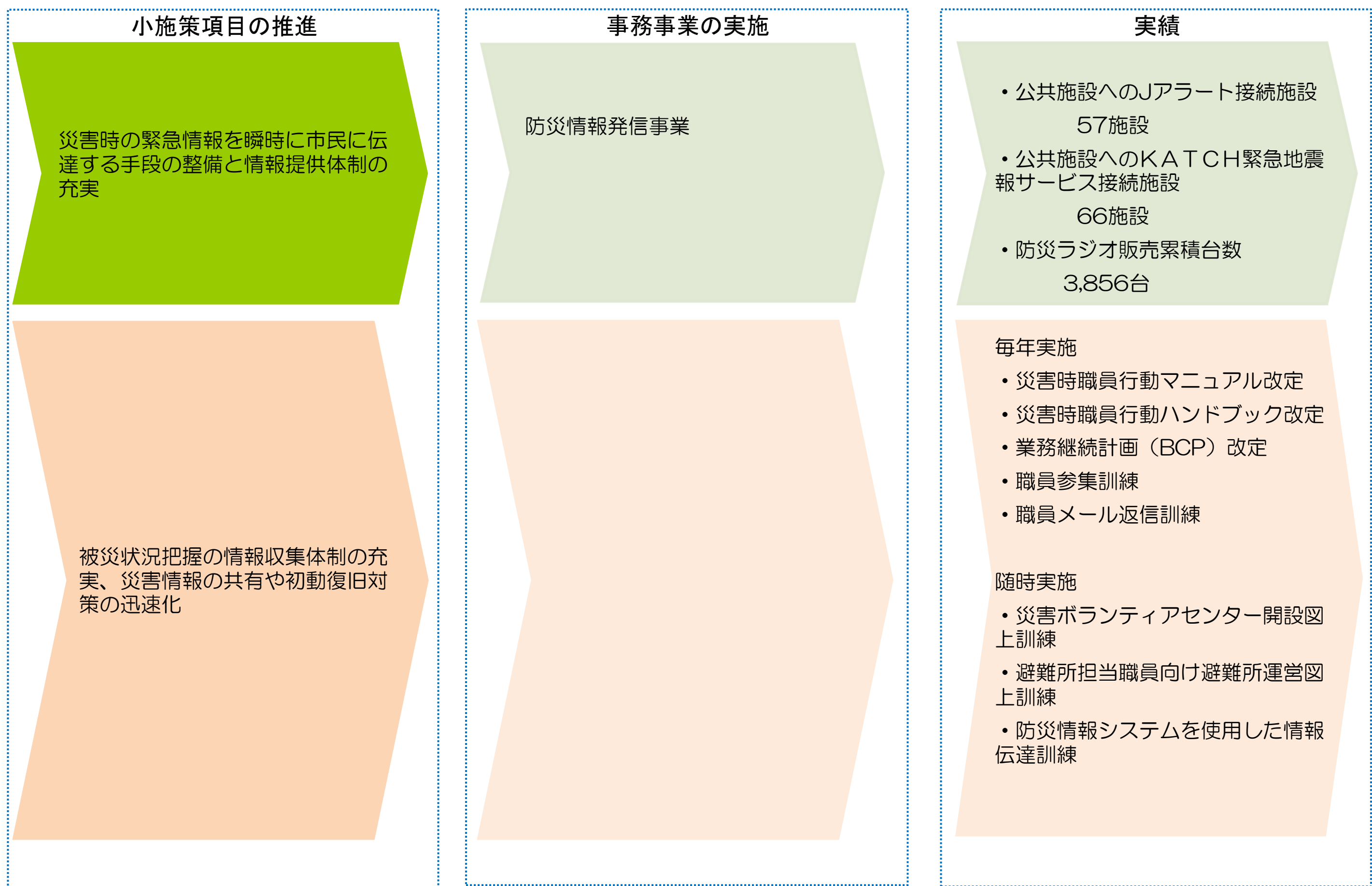
現状分析	名称	単位	実績値			目標値	
			25年	26年	27年	32年	
(1)	○ 活動	Jアラート接続施設数累計	施設	51	56	56	65
(2)	◎ 活動	防災ラジオ普及台数累計	台	2,347	3,500	3,856	5,000
(3)	○ 活動	メール配信サービス登録アドレス数	件	11,360	11,970	11,894	22,000
(4)							

【注】 ◎…上昇傾向、○…横ばい、△…下降傾向

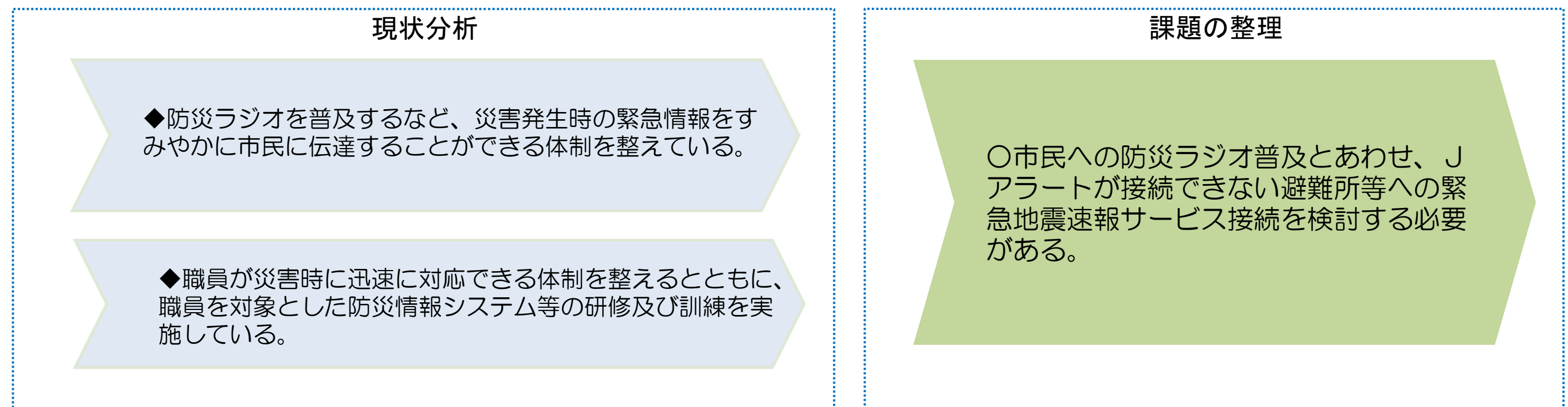
●他市町村との比較検証

比較項目	防災ラジオ普及台数累計					単位	台
刈谷市	碧南市	安城市	西尾市	知立市	高浜市		—
3,856	—	9,666	—	1,746	462		
備考	平成27年度末現在						

成果



現状分析と課題



刈谷市施策評価シート(②小施策推進状況)

施策の内容(小施策)	473 防災体制の充実	担当課	危機管理課
		関係課	

事業費(千円)/(%)	26年度		27年度		28年度	
予算/基本施策内での割合	181,523	39.7%	243,126	41.5%	1,609,226	83.0%
決算/基本施策内での割合	153,724	55.0%	223,347	55.3%	—	—

●目標指標

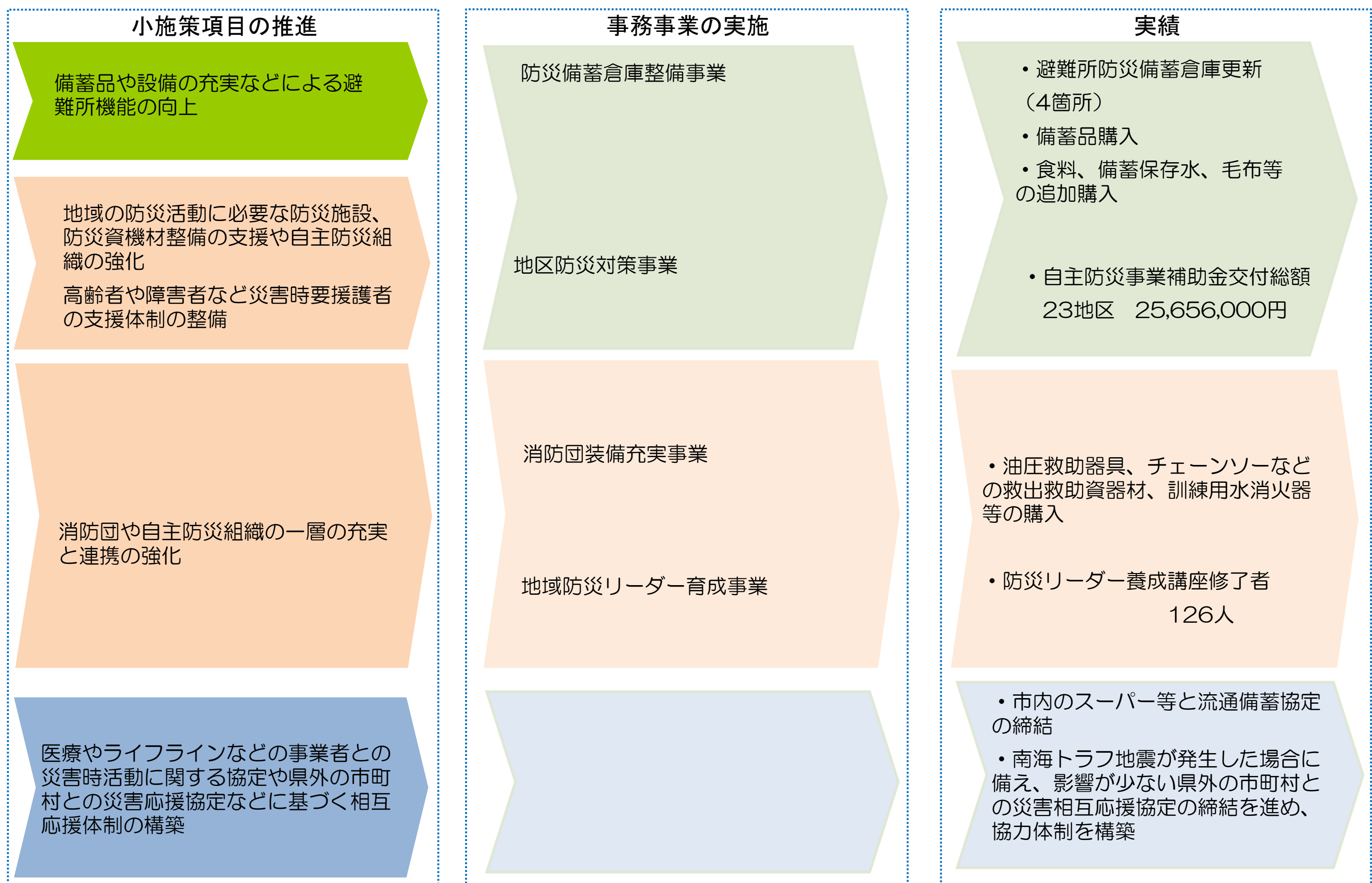
	現状分析	名称	単位	実績値			目標値	
				25年	26年	27年	32年	
(1)	○	活動	消防団員数	人	366	371	374	380
(2)	◎	活動	応急危険度判定士有資格職員数	地区	—	—	57	100
(3)								
(4)								

【注】 ◎…上昇傾向、○…横ばい、△…下降傾向

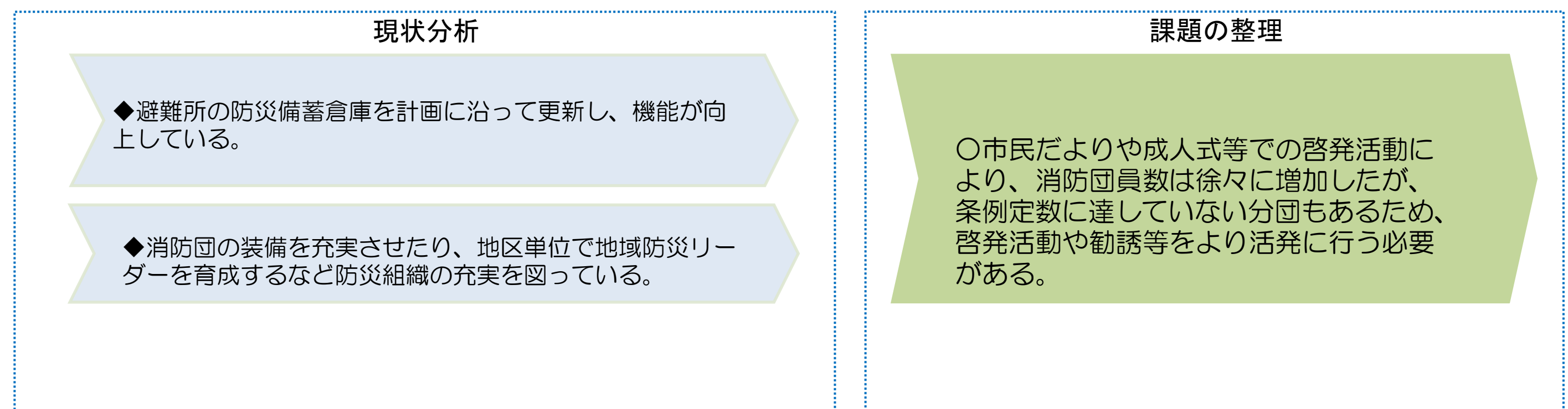
●他市町村との比較検証

比較項目	消防団員数						単位	人
刈谷市	碧南市	安城市	西尾市	知立市	高浜市		—	
374	226	434	263	171	86			
備考	平成28年4月1日現在							

成果



現状分析と課題



施策の内容(小施策)	474 災害に強いまちづくり	担当課	危機管理課
		関係課	長寿課・道路建設課・建築課・まちづくり推進課

事業費(千円)/(%)	26年度		27年度		28年度	
予算/基本施策内での割合	241,721	52.9%	315,031	53.8%	274,188	14.1%
決算/基本施策内での割合	103,079	36.9%	159,994	39.6%	—	—

●目標指標

現状分析	名称	単位	実績値			目標値
			25年	26年	27年	32年
〔1〕△	活動 家具転倒防止金具取付世帯数	世帯	10	10	6	12
〔2〕◎	活動 避難道路内の橋りょうの耐震化率	%	0	0	6.9	100
〔3〕◎	活動 市内住宅数全体の耐震化率	%	86.1	87.4	88.1	95.0
〔4〕○	活動 防災まちづくり活動の実績地区数	地区	3	3	3	4

【注】 ◎…上昇傾向、○…横ばい、△…下降傾向

●他市町村との比較検証

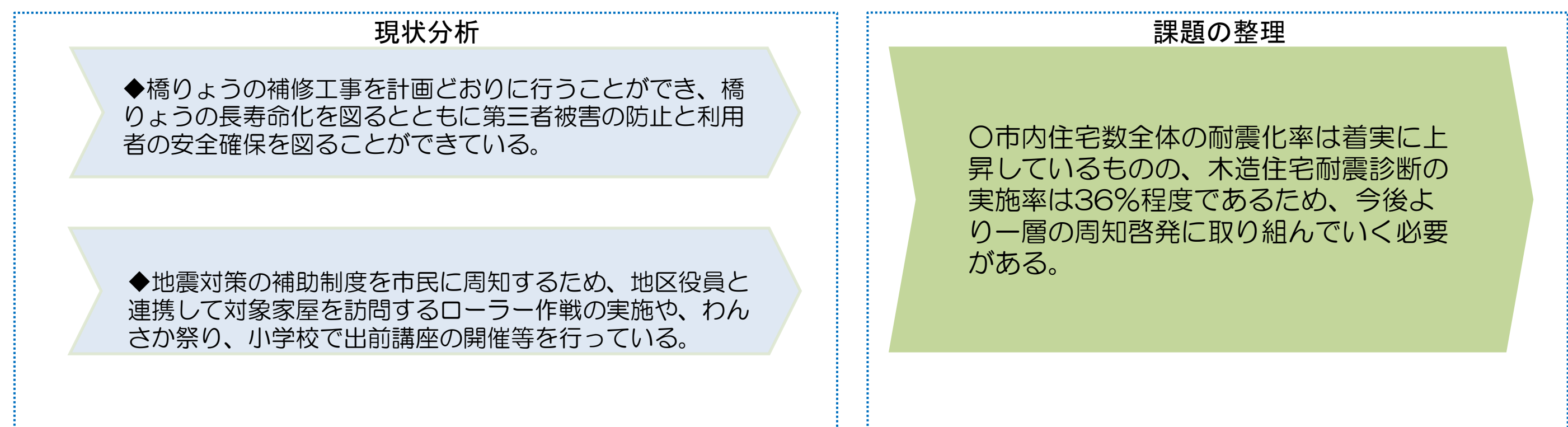
比較項目	市内住宅数全体の耐震化率					単位	%
刈谷市	碧南市	安城市	西尾市	知立市	高浜市		—
88.1	83.0	84.3	73.3	79.0	86.0		
備考	平成27年度末現在						

比較項目	防災まちづくり活動実績地区数					単位	地区
刈谷市	碧南市	安城市	西尾市	知立市	高浜市		—
3	—	1	—	—	—		
備考							

成果



現状分析と課題



現状分析と課題

現状分析

- ◆浸水実績がある地域や津波の危険区域が含まれる地域の避難所周辺を優先的に表示板を設置し、防災意識の高揚及び避難誘導體制の整備を図っている。
- ◆防災ラジオを普及するなど、災害発生時の緊急情報をすみやかに市民に伝達することができる体制を整えている。
- ◆避難所の防災備蓄倉庫を計画に沿って更新し、機能が向上している。
- ◆災害時の復旧支援活動を行える拠点の整備を進め、橋りょうの耐震補強及び電線類の地中化、緊急輸送道路の確保を推進している。

課題の整理

- 災害情報や地震発生情報の収集には、市民の対応が定まっていない面があり、有効な情報収集手段について、現代のニーズを十分に分析し、時代に即した手法を検討、実施していく必要がある。
- 橋りょうや水道・下水道などの各種ライフラインの耐震化などの推進や業務継続計画の策定などを推進し、被災時の機能維持にも取り組む必要がある。

今後の方向性

防災意識の高揚

- ◆「自分の命は、まず自分で守る」自助の意識及び地域で支えあい助け合う互助の意識の醸成と災害発生時の対応力の向上を促す

災害対策本部機能の充実

- ◆社会ニーズに沿った、多様な手段による災害情報の伝達方法の検討と導入
- ◆防災通信機器の更新

防災体制の充実

- ◆地域の実情に応じた自主防災組織活動の充実支援

災害に強いまちづくり

- ◆避難場所・備蓄倉庫の整備、緊急輸送道路の機能確保、ライフラインの耐震化など、災害に強い基盤整備の推進

刈谷市施策評価シート(④構成する主な事務事業)

基本施策	47 防災		
施策の内容(小施策)		担当課	関係課
471	防災意識の高揚	危機	
472	災害対策本部機能の充実	危機	
473	防災体制の充実	危機	
474	災害に強いまちづくり	危機	長寿 道路 建築 まち

凡例		予算対応の考え方			
		無	縮小	維持	拡充
今後の方向性	拡充		V	II	I
	現状維持		VI	III	
	改善・効率化		VII	IV	
	縮小		VIII		
	終期設定		IX		
	休止・廃止	X			

●構成する主な事務事業

471		防災意識の高揚		事業費(単位:千円)			事務事業評価(27年度決算)				予算対応の考え方	担当課
事業No	事務事業名	26年度	27年度	28年度	必要性	効率性	妥当性	貢献度	今後の方向性			
1	地域防災リーダー育成事業	予算	320	329	353	高い	高い	高い	高い	現状維持	III	危機管理課
		決算	192	195	—							
2	標高・避難所誘導表示板整備事業	予算	13,156	13,384	12,435	普通	普通	普通	普通	改善・効率化	IV	危機管理課
		決算	6,409	7,678	—							
3	地区防災対策事業	予算	14,525	13,940	14,167	高い	高い	高い	高い	拡充	I	危機管理課
		決算	10,667	12,876	—							
4		予算										
		決算										
備考												

472		災害対策本部機能の充実		事業費(単位:千円)			事務事業評価(27年度決算)				予算対応の考え方	担当課
事業No	事務事業名	26年度	27年度	28年度	必要性	効率性	妥当性	貢献度	今後の方向性			
1	防災情報発信事業	予算	17,392	6,809	9,527	高い	高い	高い	高い	現状維持	III	危機管理課
		決算	15,506	5,962	—							
2		予算										
		決算										
3		予算										
		決算										
4		予算										
		決算										
備考												

刈谷市施策評価シート(④構成する主な事務事業)

473		防災体制の充実		事業費(単位:千円)			事務事業評価(27年度決算)					予算対応の考え方	担当課
事業No	事務事業名	26年度	27年度	28年度	必要性	効率性	妥当性	貢献度	今後の方向性				
		1	防災備蓄倉庫整備事業	予算	49,827	58,124	5,000	高い	普通	高い	高い	改善・効率化	Ⅳ
決算	45,644			54,837	—								
2	消防団運営事業	予算	5,460	18,391	22,031	高い	高い	高い	高い	拡充	Ⅰ	危機管理課	
		決算	5,288	18,310	—								
3	災害対策管理事業	予算	700	6,820	5,610	高い	高い	高い	高い	拡充	Ⅰ	危機管理課	
		決算	644	4,191	—								
4	地区防災対策事業	予算	14,525	13,940	14,167	高い	高い	高い	高い	拡充	Ⅰ	危機管理課	
		決算	10,667	12,876	—								
備考													

474		災害に強いまちづくり		事業費(単位:千円)			事務事業評価(27年度決算)					予算対応の考え方	担当課
事業No	事務事業名	26年度	27年度	28年度	必要性	効率性	妥当性	貢献度	今後の方向性				
		1	市道01—25号線他電線類地中化事業	予算	119,954	255,557	39,879	高い	普通	普通	高い	現状維持	Ⅲ
決算	57,852			232,250	—								
2	橋りょう補強事業	予算	79,800	25,780	98,227	高い	普通	高い	高い	現状維持	Ⅲ	道路建設課	
		決算	57,418	13,554	—								
3	密集市街地調査事業	予算	3,200	3,500	—	高い	普通	普通	高い	改善・効率化	Ⅶ	まちづくり推進課	
		決算	2,732	3,132	—								
4	わが家の地震対策事業	予算	153,828	164,202	164,812	高い	普通	高い	高い	改善・効率化	Ⅳ	建築課	
		決算	45,571	38,681	—								
備考													