

刈谷市施策評価シート(①基本施策推進状況)

基本施策	32 商工業		
施策の内容(小施策)	担当課	関係課	
321 工業の振興	商工		
322 商業の活性化	商工	まち	
323 雇用・就労の安定確保	商工		

施策責任者
産業環境部長
とりまとめ課
商工業振興課

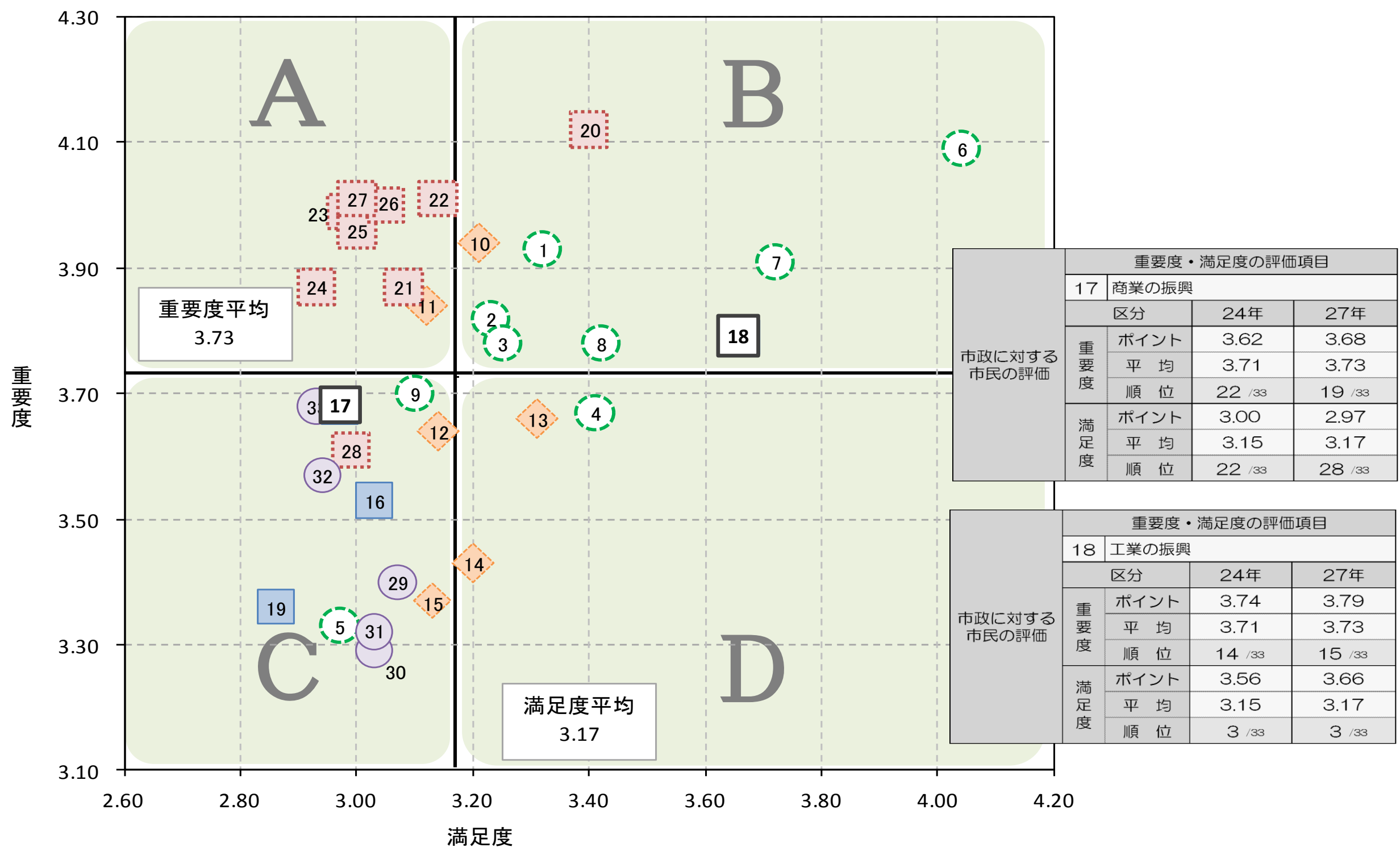
目標指標達成状況						
めざす姿(生活像)が下記のどの目標指標と関連しているか表示しています						
	(1)	(2)	(3)	(4)	(5)	(6)
まちの状態	企業の経営環境が安定、合理化しています。	◎		◎		
	新たな産業分野の企業が立地しています。	●				
	地域や店の特性をいかした魅力ある商店街づくりが進んでいます。		△		△	
市民の暮らし	雇用環境が安定し、安心して働いています。	◎		◎		
	地域コミュニティの拠点として、商店街と地域が連携しています。		△		△	

●目標指標

達成状況	名称	単位	実績値			目標値	
			25年	26年	27年	27年	32年
[1] ◎	産業が活発であると思う市民の割合	%	91.6 (24年)	—	93.3	91	91
	関連する施策の内容(小施策)						
[2] △	市内の商店街でよく買物をしている市民の割合	%	50.7 (24年)	—	47.4	49	50
	関連する施策の内容(小施策)						
[3] ◎	経済センサス(旧事業所・企業統計調査)による総従業員数	人	—	115,126	—	110,000	115,000
[4] △	商店街のイベントなどに参加したことのある市民の割合	%	41.0 (24年)	—	38.4	40	45
	関連する施策の内容(小施策)						
[5]	関連する施策の内容(小施策)						
[6]	関連する施策の内容(小施策)						

【注】◎…最終目標達成、○…中間目標達成、●…未達成だが上昇傾向、△…未達成で下降傾向

●市政に対する市民の評価



刈谷市施策評価シート(②小施策推進状況)

施策の内容(小施策)	321 工業の振興	担当課	商工業振興課
		関係課	企業立地推進室

事業費(千円)/(%)	26年度		27年度		28年度	
予算/基本施策内での割合	1,086,595	85.9%	153,004	13.1%	880,362	84.7%
決算/基本施策内での割合	918,346	85.4%	115,020	10.9%	—	—

●目標指標

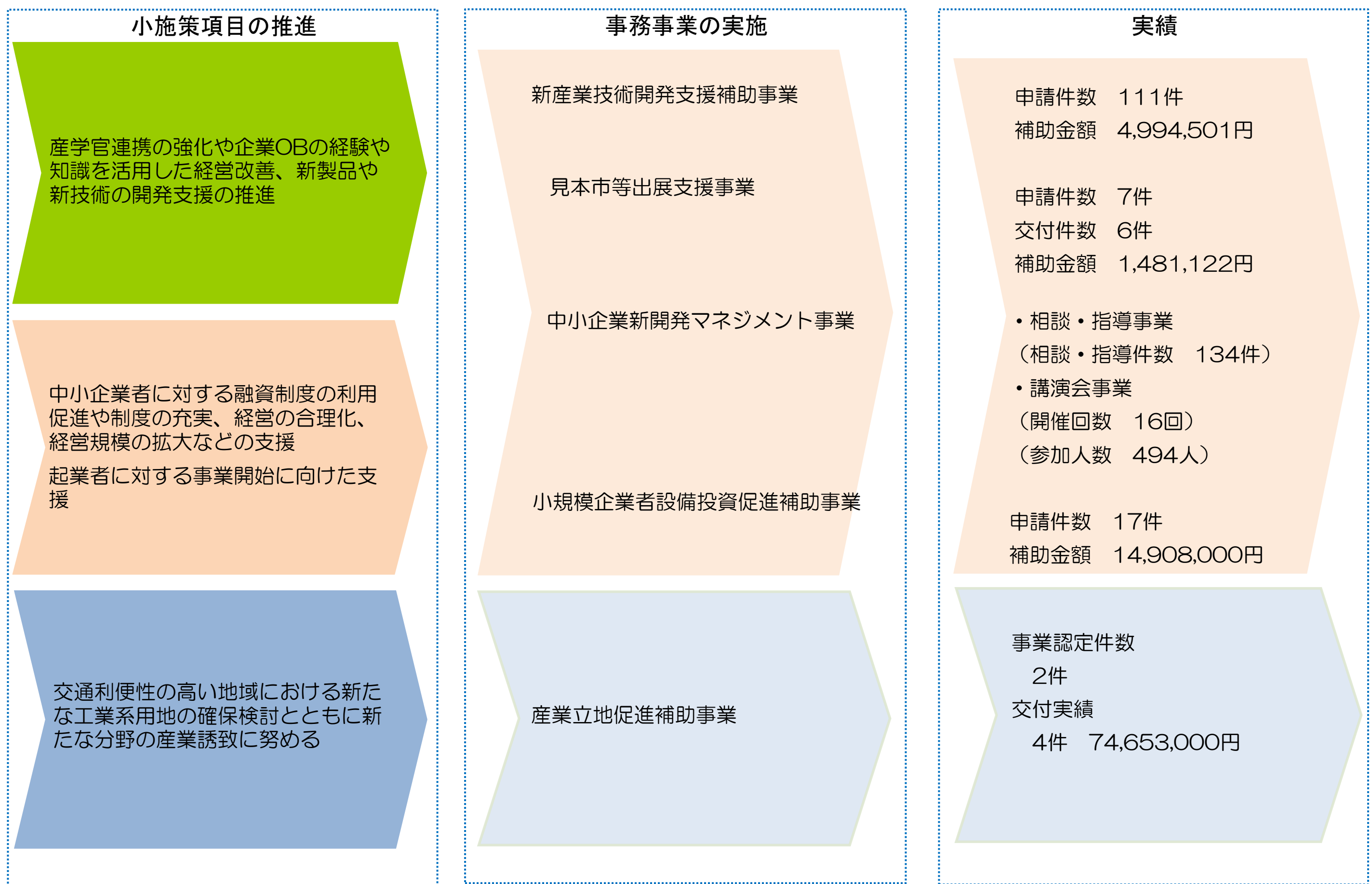
	現状分析	名称	単位	実績値			目標値	
				25年	26年	27年	32年	
(1)	◎	活動	ビジネススクール及び講演会参加人数	人	268	376	494	480
(2)	○	活動	新産業技術開発支援補助事業 申請件数	件	116	133	111	100
(3)	○	活動	産業立地促進補助事業 事業認定申請件数	件	2	2	2	2
(4)	◎	活動	小規模企業者設備投資促進補助事業 申請件数	件	—	14	17	30

【注】 ◎…上昇傾向、○…横ばい、△…下降傾向

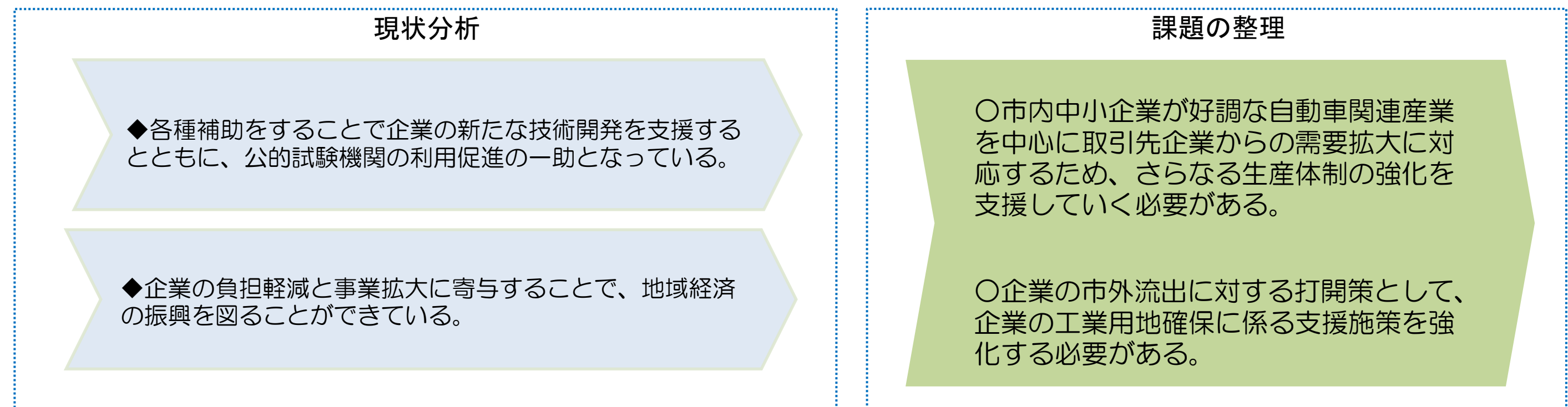
●他市町村との比較検証

比較項目						単位	
刈谷市	碧南市	安城市	西尾市	知立市	高浜市		—
備考							

成果



現状分析と課題



刈谷市施策評価シート(②小施策推進状況)

施策の内容(小施策)	322 商業の活性化	担当課	商工業振興課
		関係課	まちづくり推進課

事業費(千円)/(%)	26年度		27年度		28年度	
予算/基本施策内での割合	71,350	5.6%	911,857	77.8%	52,675	5.1%
決算/基本施策内での割合	54,119	5.0%	838,134	79.3%	—	—

●目標指標

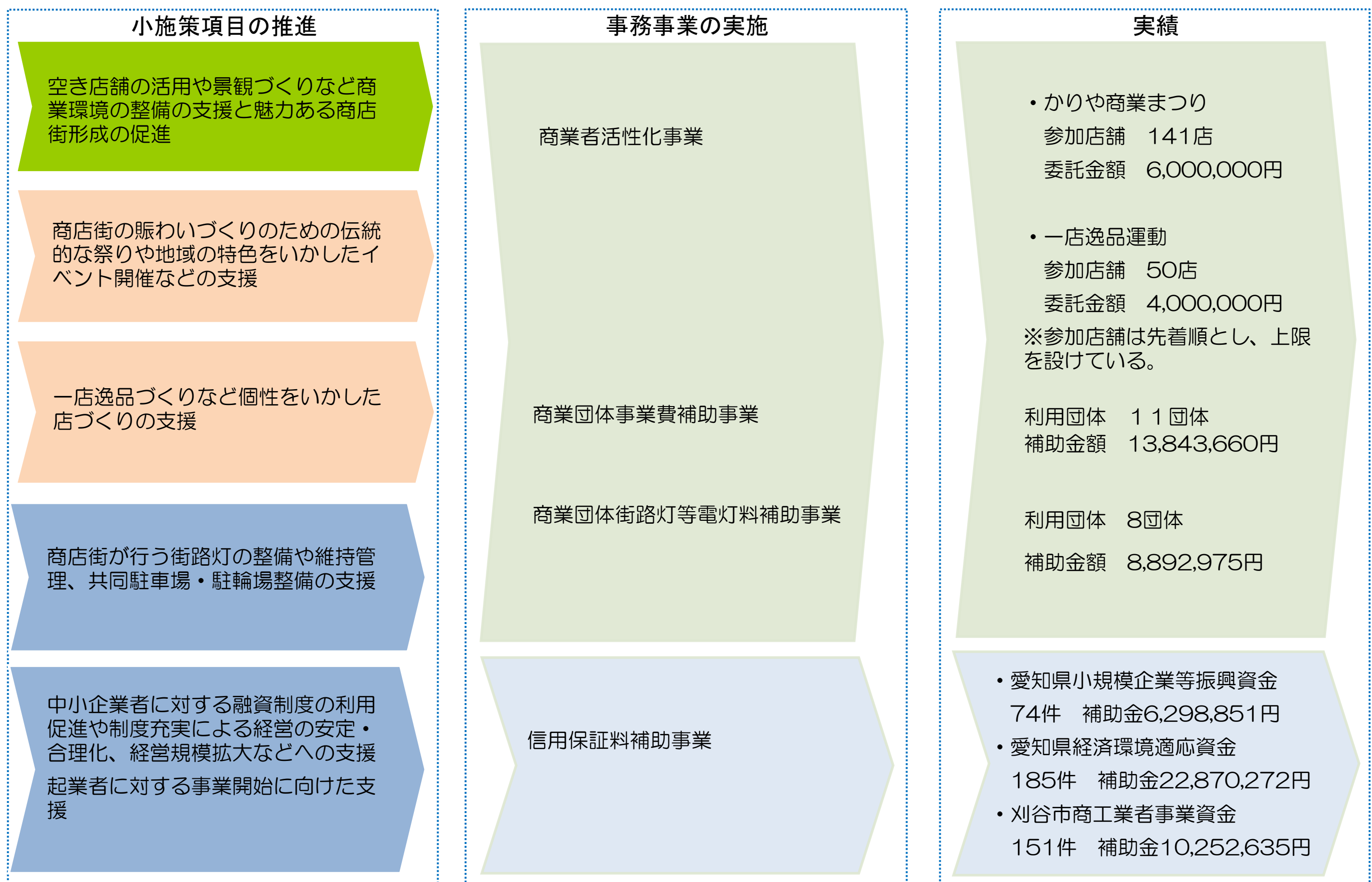
	現状分析	名称	単位	実績値			目標値
				25年	26年	27年	32年
(1)	△	活動 参加店舗数(かりや商業まつり)	店	164	150	141	150
(2)	○	活動 商工業振興団体補助事業 交付団体数	団体	6	6	7	6
(3)	○	活動 参加店舗数(一店逸品運動)	店	50	50	50	50
(4)							

【注】 ○…上昇傾向、○…横ばい、△…下降傾向

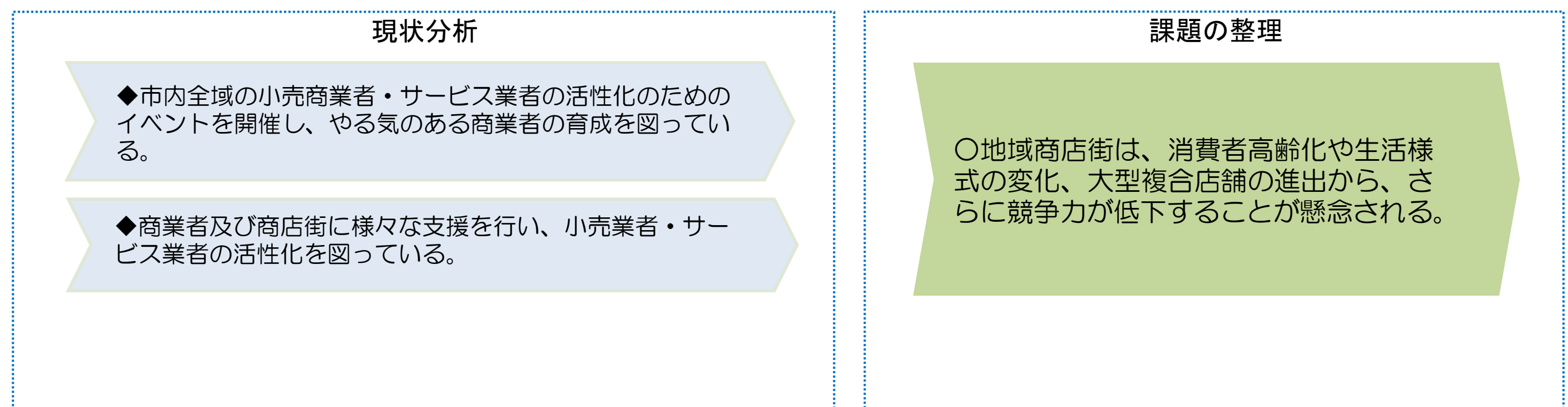
●他市町村との比較検証

比較項目						単位	
刈谷市	碧南市	安城市	西尾市	知立市	高浜市		—
備考							

成果



現状分析と課題



刈谷市施策評価シート(②小施策推進状況)

施策の内容(小施策)	323 雇用・就労の安定確保	担当課	商工業振興課
		関係課	

事業費(千円)/(%)	26年度		27年度		28年度	
予算/基本施策内での割合	107,148	8.5%	106,848	9.1%	106,864	10.3%
決算/基本施策内での割合	102,899	9.6%	103,339	9.8%	—	—

●目標指標

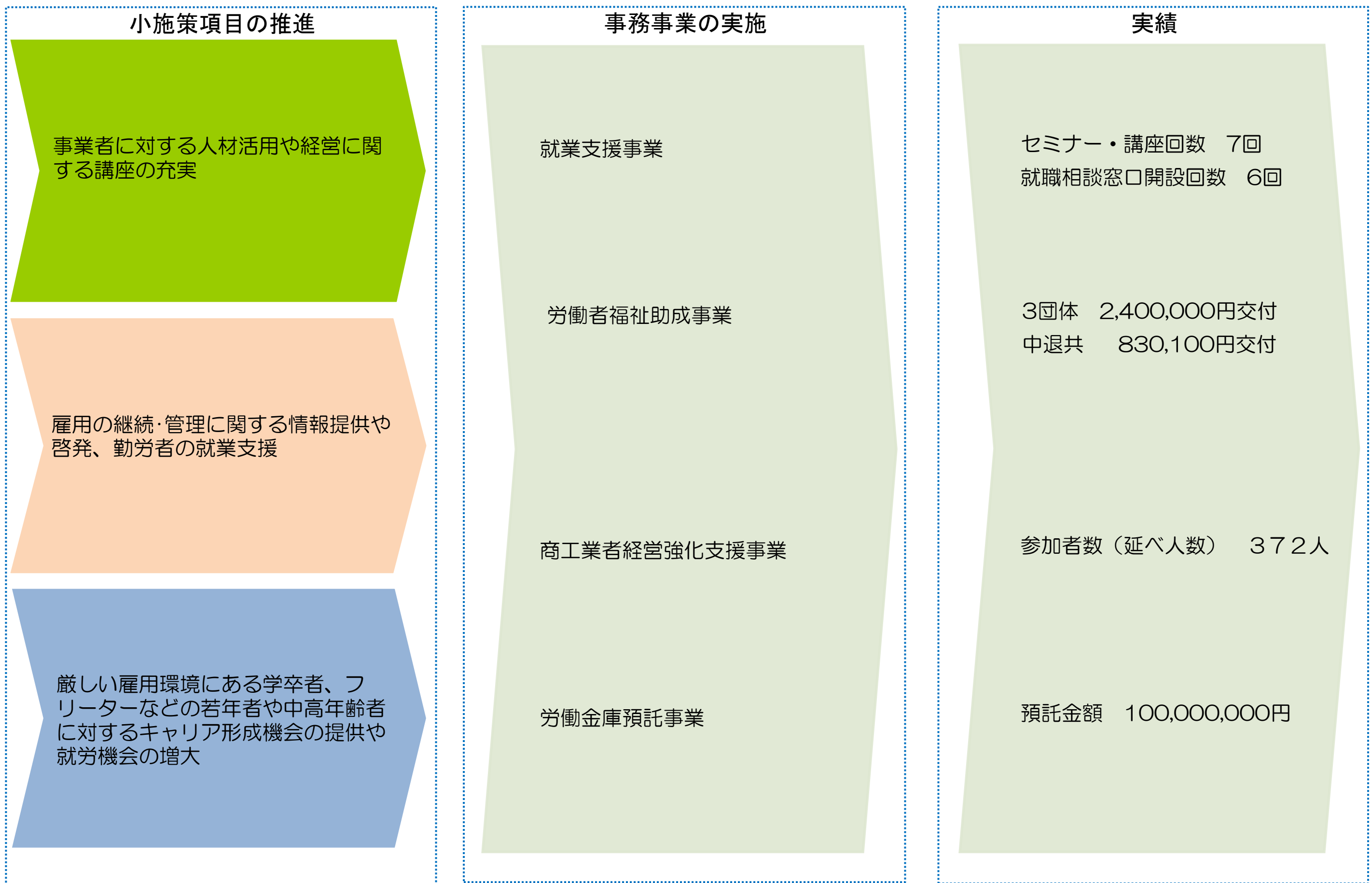
	現状分析	名称	単位	実績値			目標値	
				25年	26年	27年	32年	
(1)	△	活動	就職相談窓口利用率	%	86.7	73.3	40.0	100.0
(2)	◎	活動	就業支援事業 セミナー、講座の回数	回	5	6	7	6
(3)	△	活動	中退共交付企業数	所	10	10	8	20
(4)	◎	活動	商工業者経営強化支援事業 参加者数(延べ人数)	人	—	—	372	420

【注】 ◎…上昇傾向、○…横ばい、△…下降傾向

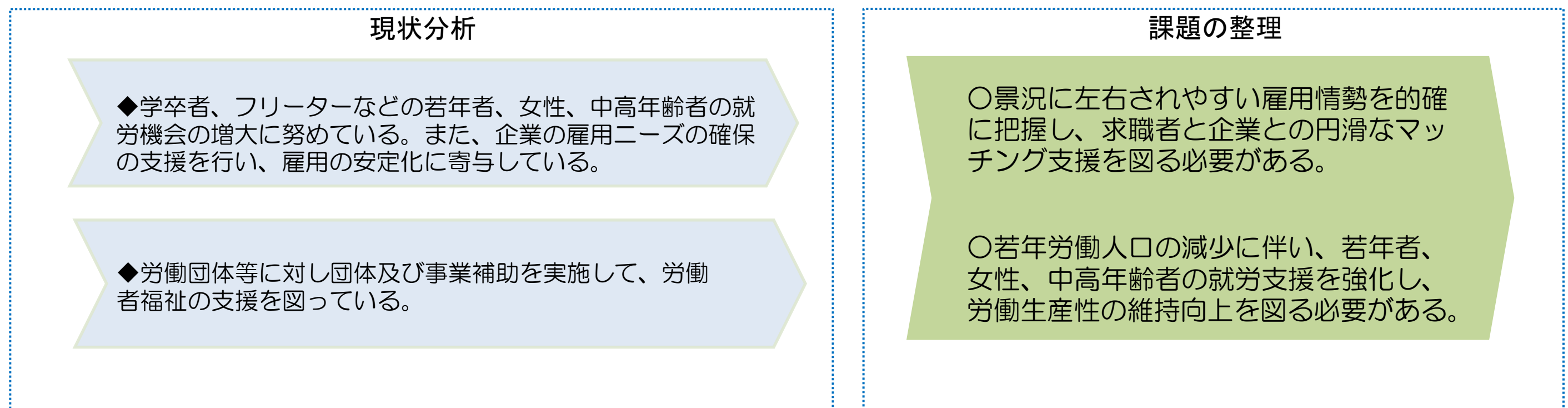
●他市町村との比較検証

比較項目						単位	
刈谷市	碧南市	安城市	西尾市	知立市	高浜市		—
備考							

成果



現状分析と課題



現状分析と課題

現状分析

◆企業の負担軽減と事業拡大に寄与することで、企業の市外流出防止とともに地域経済の振興を図ることができる。

◆事業者及び商店街に様々な支援を行い、小売業者・サービス業者の活性化を図っている。

◆学卒者、フリーターなどの若年者、女性、中高年齢者の就労機会の増大に努めている。また、企業の雇用ニーズの確保の支援を行い、雇用の安定化に寄与している。

課題の整理

○市内中小企業が好調な自動車関連産業を中心に取引先企業からの需要拡大に対応するため、さらなる生産体制の強化を支援していく必要がある。

○地域商店街は、消費者高齢化や生活様式の変化、大型複合店舗の進出から、さらに競争力が低下することが懸念される。

○景況に左右されやすい雇用情勢を的確に把握し、求職者と企業との円滑なマッチング支援を図る必要がある。

今後の方向性

工業の振興

◆企業の市外流出防止と既存工業の高度化・拡大化の推進

商業の活性化

◆新たな商業活性化策として、事業者向けの設備投資振興策を検討

雇用・就労の安定確保

◆国の労働施策の動向を見守りながら、雇用対策協議会等を積極的に活用

刈谷市施策評価シート(④構成する主な事務事業)

基本施策	32 商工業		
施策の内容(小施策)		担当課	関係課
321	工業の振興	商工	
322	商業の活性化	商工	まち
323	雇用・就労の安定確保	商工	

凡例		予算対応の考え方			
		無	縮小	維持	拡充
今後の方向性	拡充		V	II	I
	現状維持		VI	III	
	改善・効率化		VII	IV	
	縮小		VIII		
	終期設定		IX		
	休止・廃止	X			

●構成する主な事務事業

321		工業の振興										
事業No	事務事業名	事業費(単位:千円)			事務事業評価(27年度決算)					予算対応の考え方	担当課	
		26年度	27年度	28年度	必要性	効率性	妥当性	貢献度	今後の方向性			
1	中小企業新開発マネジメント事業	予算	8,710	8,710	8,710	高い	普通	普通	普通	改善・効率化	IV	商工業振興課
		決算	6,313	6,528	—							
2	産業立地促進補助事業	予算	230,000	80,000	80,000	高い	普通	普通	高い	現状維持	III	商工業振興課
		決算	129,990	74,653	—							
3	見本市等出展支援事業	予算	5,000	5,000	5,000	普通	高い	高い	普通	改善・効率化	IV	商工業振興課
		決算	913	1,481	—							
4	小規模企業者設備投資促進補助事業	予算	40,000	39,274	40,000	高い	普通	高い	高い	改善・効率化	IV	商工業振興課
		決算	16,698	14,908	—							
備考												

322		商業の活性化										
事業No	事務事業名	事業費(単位:千円)			事務事業評価(27年度決算)					予算対応の考え方	担当課	
		26年度	27年度	28年度	必要性	効率性	妥当性	貢献度	今後の方向性			
1	商業者活性化事業	予算	10,000	10,000	10,000	普通	普通	普通	普通	改善・効率化	IV	商工業振興課
		決算	9,661	10,000	—							
2	小規模企業者設備投資促進補助事業	予算	40,000	39,274	40,000	高い	普通	高い	高い	改善・効率化	IV	商工業振興課
		決算	16,698	14,908	—							
3	商業団体事業費補助事業	予算	26,865	23,090	22,890	高い	普通	普通	普通	現状維持	III	商工業振興課
		決算	17,168	13,844	—							
4	信用保証料補助事業	予算	45,000	50,000	50,000	高い	普通	高い	高い	現状維持	III	商工業振興課
		決算	44,846	39,422	—							
備考												

323		雇用・就労の安定確保										
事業No	事務事業名	事業費(単位:千円)			事務事業評価(27年度決算)					予算対応の考え方	担当課	
		26年度	27年度	28年度	必要性	効率性	妥当性	貢献度	今後の方向性			
1	就業支援事業	予算	448	448	464	高い	普通	高い	高い	現状維持	III	商工業振興課
		決算	127	109	—							
2	労働者福祉助成事業	予算	6,700	6,400	6,400	普通	普通	高い	普通	現状維持	III	商工業振興課
		決算	2,772	3,230	—							
3	商工業者経営強化支援事業	予算	—	12,000	19,198	高い	高い	普通	普通	現状維持	III	商工業振興課
		決算	—	9,791	—							
4	労働金庫預託事業	予算	100,000	100,000	100,000	普通	高い	普通	普通	現状維持	III	商工業振興課
		決算	100,000	100,000	—							
備考 「2 商工業者経営強化支援事業」は、H28以降中小企業活性化事業において実施。												