

刈谷市施策評価シート(①基本施策推進状況)

基本施策	25 文化・芸術		
施策の内容(小施策)	担当課	関係課	
251	鑑賞・体験の機会づくり	文観	生涯
252	創作・発表の機会づくり	文観	生涯
253	活動の支援体制の充実	文観	生涯
254	文化芸術の拠点づくり	文観	生涯

施策責任者
市民活動部長
とりまとめ課
文化観光課

目標指標達成状況						
めざす姿(生活像)が下記のどの目標指標と関連しているか表示しています						
	(1)	(2)	(3)	(4)	(5)	(6)
まちの状態	◎			◎		
市民の暮らし		◎		◎		

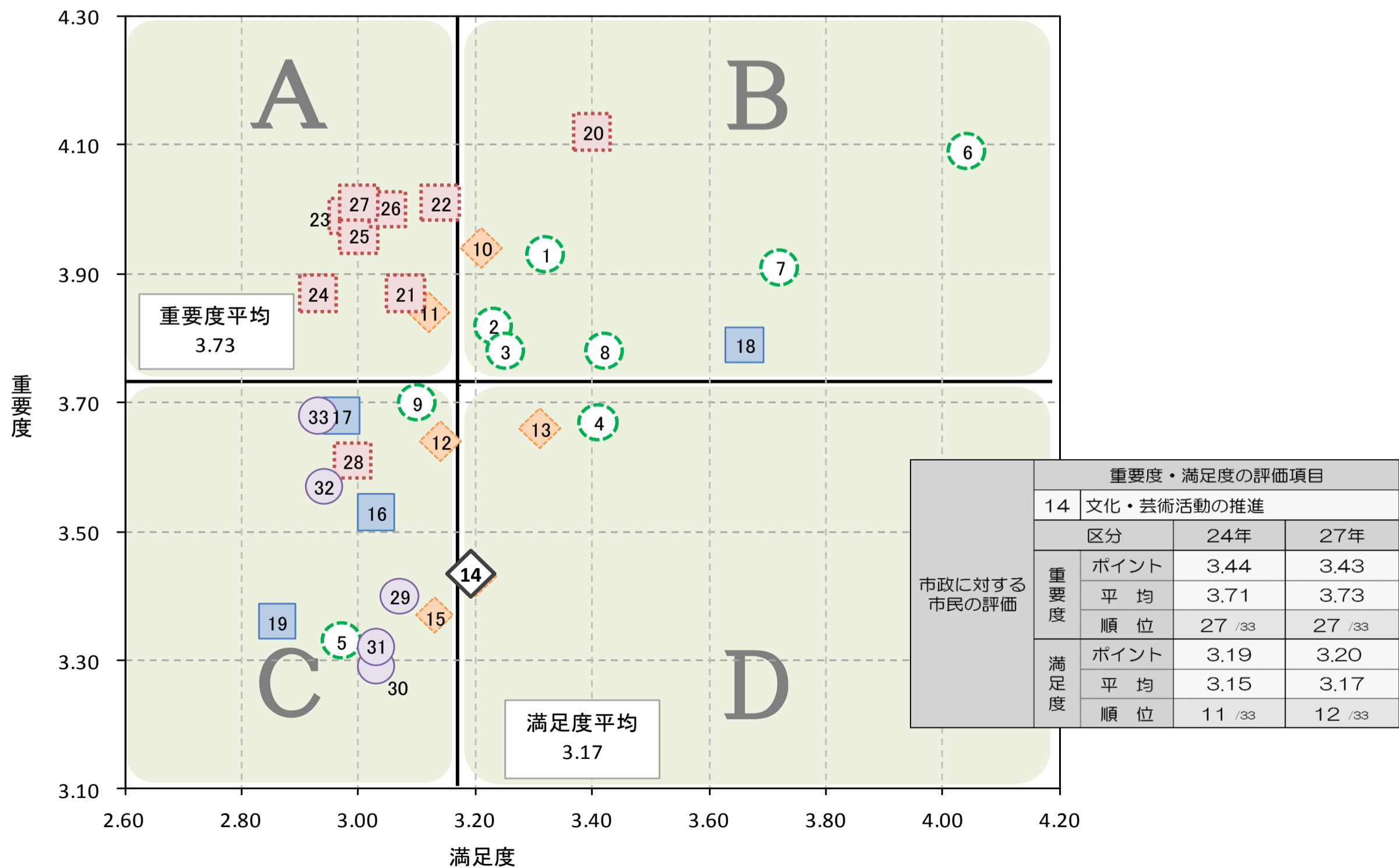
めざす姿 (生活像)		(1)	(2)	(3)	(4)	(5)	(6)
まちの状態	施設が充実し、創作や発表がしやすい環境が整備され、文化活動が活発に行われています。 文化芸術に関し、様々な情報が提供されています。	◎			◎		
市民の暮らし	市民が気軽に文化芸術の鑑賞や体験ができます。 文化芸術関係団体が連携を深め、文化芸術の振興を推進しています。		◎		◎		

●目標指標

達成状況	名称	単位	実績値			目標値	
			25年	26年	27年	27年	32年
〔1〕 ◎	成果	%	66.7 (24年)	—	66.5	63	65
	創作や発表がしやすい環境が整備されていると思う市民の割合 関連する施策の内容(小施策) 252 253 254						
〔2〕 ◎	活動	回	137	157	158	125	140
	文化芸術関係ホームページの年間更新回数 関連する施策の内容(小施策) 253						
〔3〕 △	成果	%	46.7 (24年)	—	45.4	51	53
	日頃から文化や芸術に親しんでいる市民の割合 関連する施策の内容(小施策) 251 252 253 254						
〔4〕 ◎	活動	回	734	742	748	600	650
	鑑賞の場、発表などの事業数 関連する施策の内容(小施策) 251 252 253 254						
〔5〕	関連する施策の内容(小施策)						
〔6〕	関連する施策の内容(小施策)						

【注】 ◎…最終目標達成、○…中間目標達成、●…未達成だが上昇傾向、△…未達成で下降傾向

●市政に対する市民の評価



施策の内容(小施策)	251 鑑賞・体験の機会づくり	担当課	文化観光課
		関係課	生涯学習課

事業費(千円)/(%)	26年度		27年度		28年度	
予算/基本施策内での割合	135,084	32.8%	121,176	26.7%	312,900	75.0%
決算/基本施策内での割合	105,470	28.5%	97,699	24.7%	—	—

●目標指標

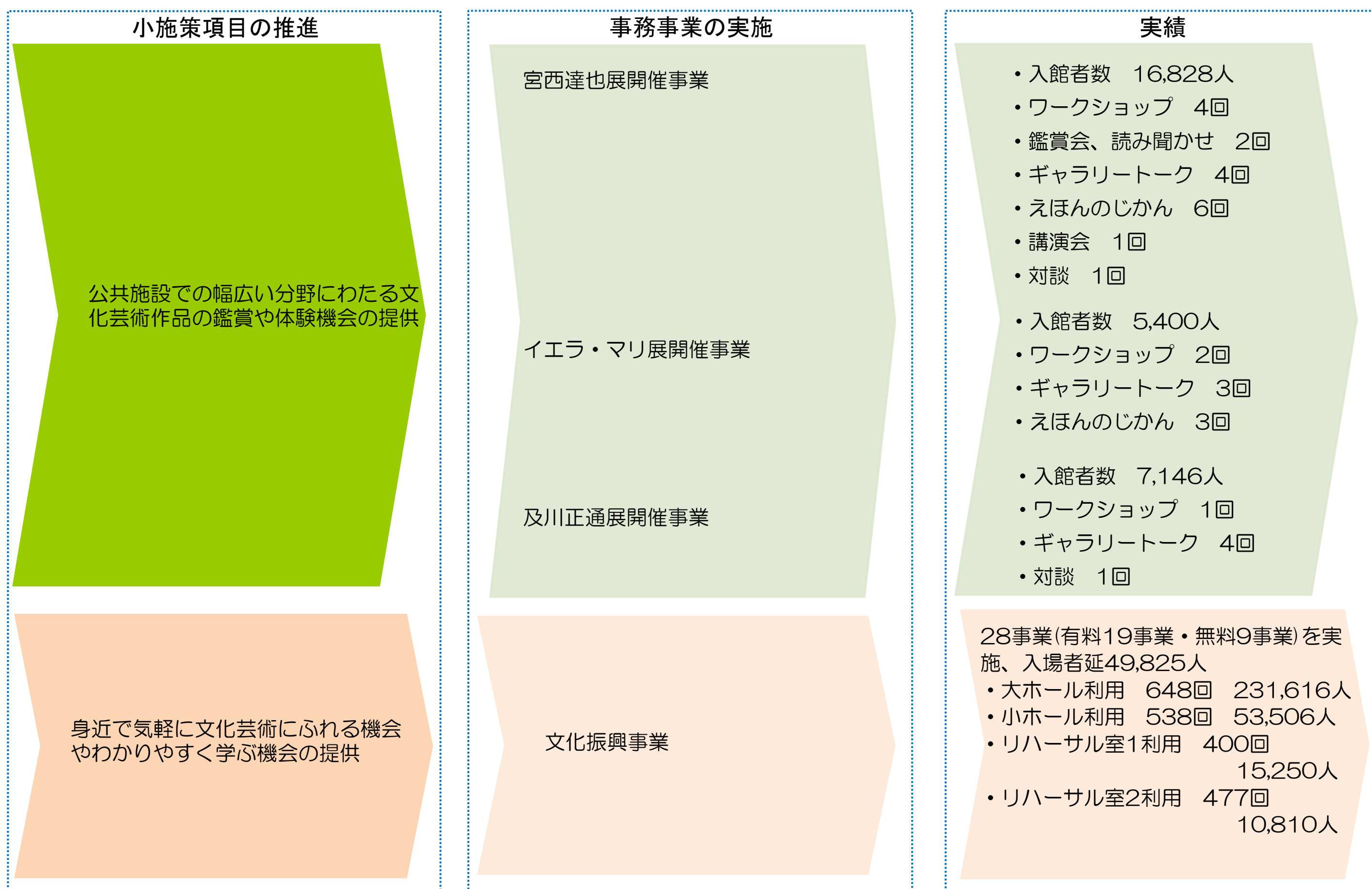
	現状分析	名称	単位	実績値			目標値	
				25年	26年	27年	32年	
(1)	◎	成果	自主事業(ホール事業・美術館企画展)入場者数	人	59,887	83,041	79,199	71,000
(2)								
(3)								
(4)								

【注】 ◎…上昇傾向、○…横ばい、△…下降傾向

●他市町村との比較検証

比較項目	ホール自主事業入場者数(H27)						単位	人
刈谷市	碧南市	安城市	西尾市	知立市	高浜市		—	
49,825	—	86,563	2,709	47,965	—			
備考	ホール規模が各市で異なるため比較が困難							

成果



現状分析と課題

現状分析

- ◆子どもが対象の内容でも、大人が参加できるイベント等も開催するなど、年代を問わず楽しみながら芸術に触れる機会を提供できている。
- ◆身近な場所で各種の文化普及・鑑賞事業を開催することで、市民の舞台芸術作品への興味・関心を高め、鑑賞人口の裾野を広げている。

課題の整理

○文化芸術にふれる機会を充実させるとともに、これまで以上に市民のニーズを捉え、興味・関心を高められるよう実施内容について検討する必要がある。

刈谷市施策評価シート(②小施策推進状況)

施策の内容(小施策)	252 創作・発表の機会づくり	担当課	文化観光課
		関係課	生涯学習課

事業費(千円)/(%)	26年度		27年度		28年度	
予算/基本施策内での割合	9,853	2.4%	3,801	0.8%	3,900	0.9%
決算/基本施策内での割合	9,559	2.6%	2,860	0.7%	—	—

●目標指標

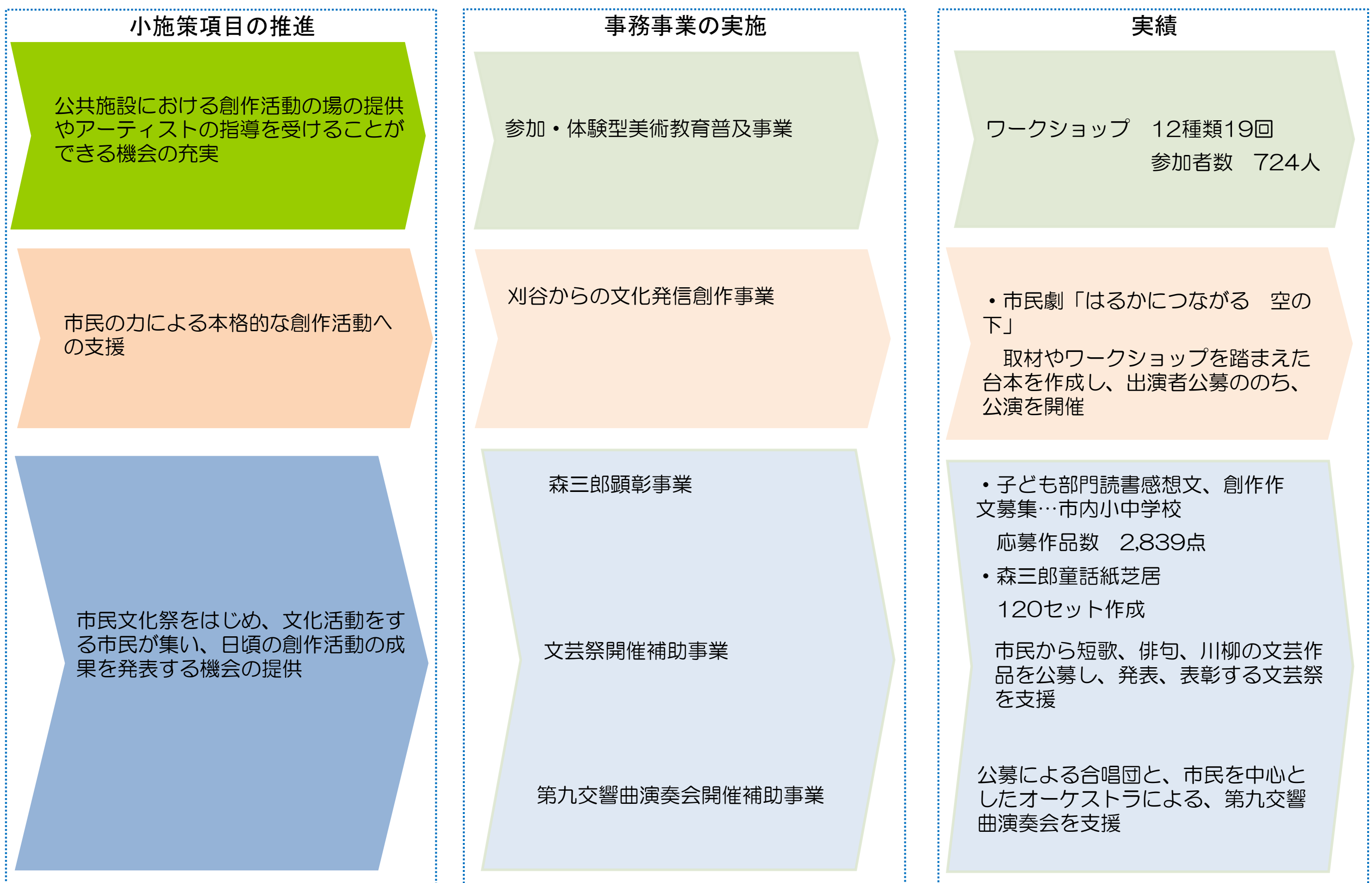
現状分析	名称	単位	実績値			目標値
			25年	26年	27年	32年
(1) ○	成果 森三郎顕彰事業全国募集応募作品数	点	453	—	—	460
(2) ◎	活動 美術館ワークショップ開催回数	回	14	26	19	20
(3)						
(4)						

【注】 ◎…上昇傾向、○…横ばい、△…下降傾向

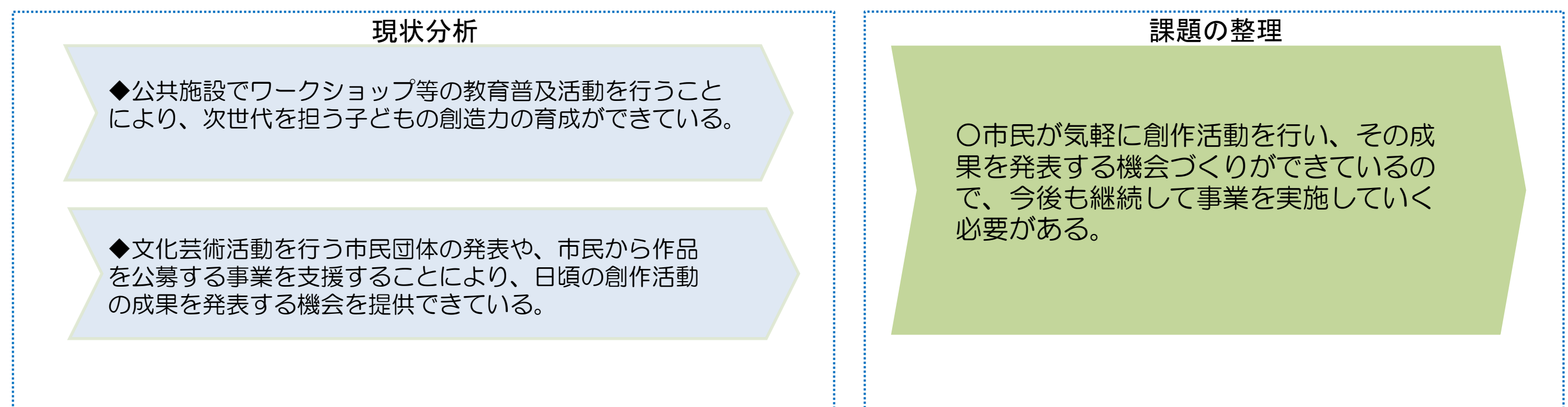
●他市町村との比較検証

比較項目	美術館ワークショップの開催回数						単位	回
刈谷市	碧南市	安城市	西尾市	知立市	高浜市			—
19	81	92	11	—	34			
備考	比較対象美術館：碧南市藤井達吉現代美術館、安城市民ギャラリー、岩瀬文庫市民ギャラリー、高浜市やきもの里かわら美術館							

成果



現状分析と課題



施策の内容(小施策)	253 活動の支援体制の充実	担当課	文化観光課
		関係課	生涯学習課

事業費(千円)/(%)	26年度		27年度		28年度	
予算/基本施策内での割合	7,138	1.7%	10,540	2.3%	2,950	0.7%
決算/基本施策内での割合	7,007	1.9%	10,122	2.6%	—	—

●目標指標

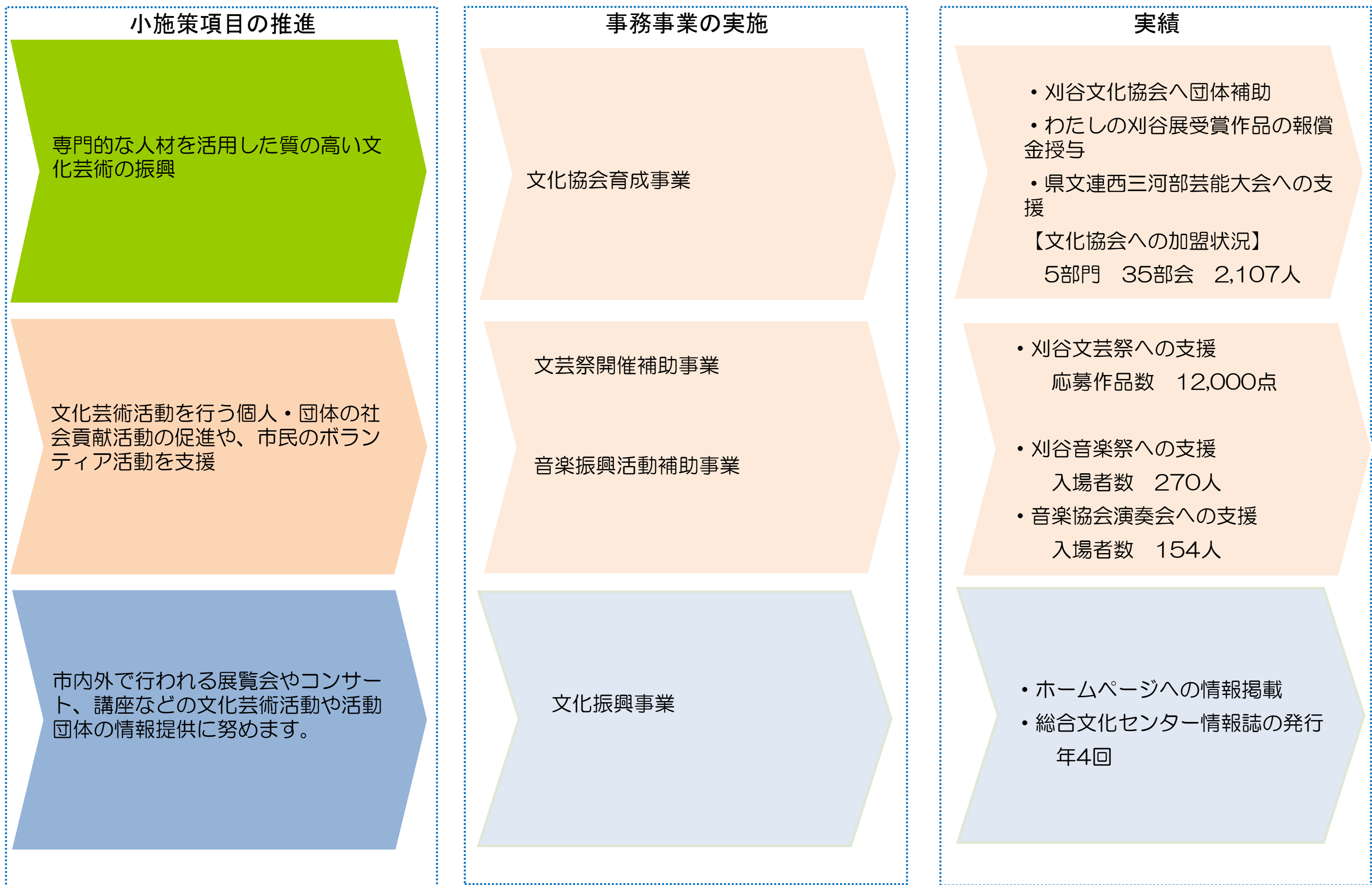
	現状分析	名称	単位	実績値			目標値	
				25年	26年	27年	32年	
(1)	△	成果	文化協会団体会員数	人	2,256	2,170	2,107	2,000
(2)	◎	活動	文化芸術関係ホームページの年間更新回数	回	137	157	158	140
(3)								
(4)								

【注】 ◎…上昇傾向、○…横ばい、△…下降傾向

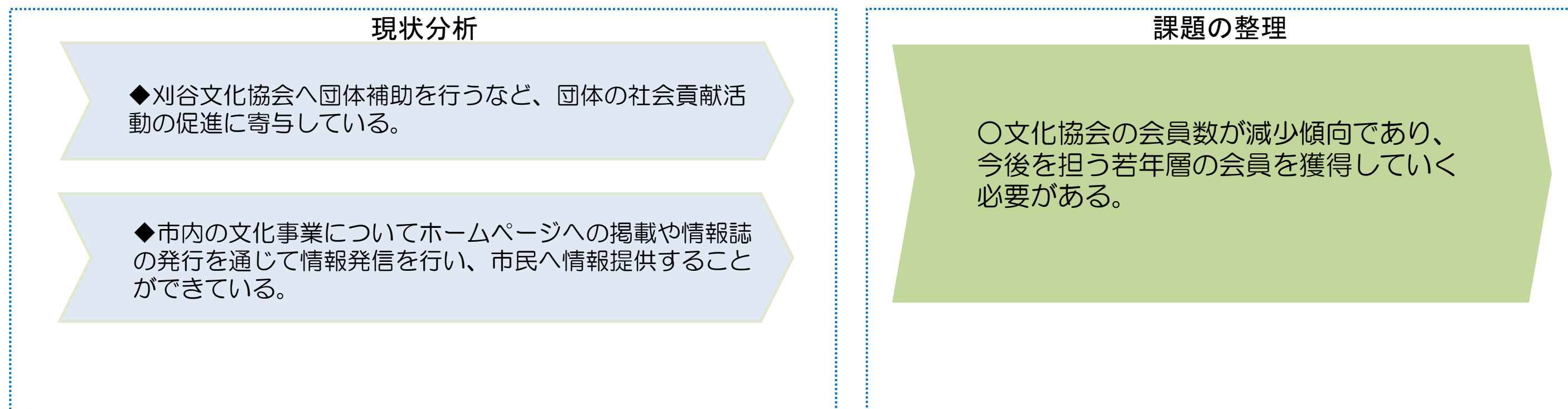
●他市町村との比較検証

比較項目	文化協会団体会員数(平成27年度)						単位	人
刈谷市	碧南市	安城市	西尾市	知立市	高浜市		—	
2,107	1,052	1,703	2,007	1,541	500			
備考								

成果



現状分析と課題



刈谷市施策評価シート(②小施策推進状況)

施策の内容(小施策)	254 文化芸術の拠点づくり	担当課	文化観光課
		関係課	生涯学習課

事業費(千円)/(%)	26年度		27年度		28年度	
予算/基本施策内での割合	259,421	63.0%	319,029	70.2%	97,513	23.4%
決算/基本施策内での割合	248,552	67.1%	284,475	72.0%	—	—

●目標指標

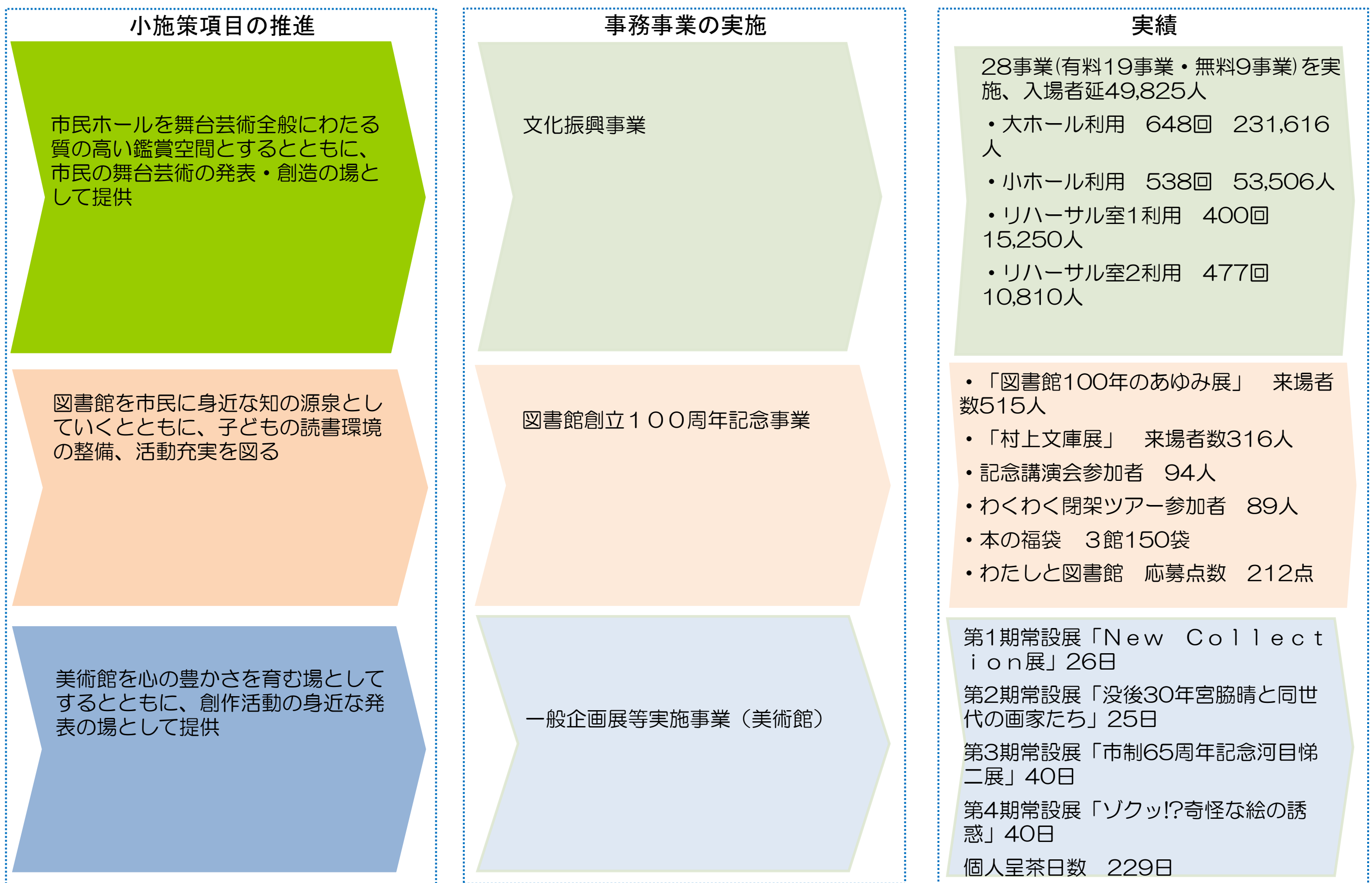
	現状分析	名称	単位	実績値			目標値	
				25年	26年	27年	32年	
(1)	◎	成果	大ホール稼働率	%	73.3	76.1	82.5	75.0
(2)	◎	成果	図書館システム管理事業インターネット予約件数	件	17,174	18,981	19,876	20,000
(3)	◎	成果	各種施設が整い、文化やスポーツ、学習活動などに組みやすいと思う市民の割合	%	74.8 (24年)	—	75.4	77
(4)								

【注】 ◎…上昇傾向、○…横ばい、△…下降傾向

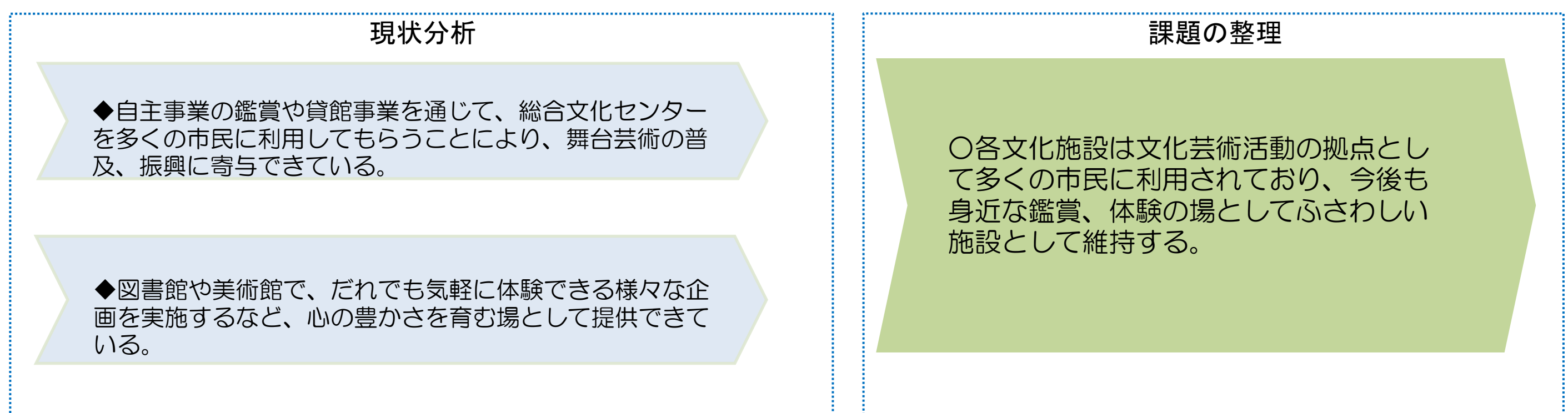
●他市町村との比較検証

比較項目	劇場メインホールの稼働率(平成27年度)					単位	%
刈谷市	碧南市	安城市	西尾市	知立市	高浜市		—
82.5	40.6	54.7	41.3	63.7	—		
備考	碧南市文化会館、安城市市民会館、西尾市文化会館、知立市文化会館						

成果



現状分析と課題



現状分析と課題

現状分析

◆美術館では幅広い分野の美術作品を鑑賞する機会を提供しており、市民ホールでは、有名アーティストによるコンサートや伝統芸能の披露など幅広い分野の舞台芸術を鑑賞する機会を提供している。

◆公共施設での創作活動の発表の場の提供などとともに、市民による舞台芸術作品制作への支援を行っている。

◆市民文化祭や音楽祭など市民の創作活動への補助を通じて、文化芸術の振興を図っている。

◆文化施設を適切に維持管理することで、市民が身近な場所で創作発表する環境を提供している。

課題の整理

○鑑賞の機会として、市民ホール及び美術館において幅広い内容の文化事業、展覧会を行い、ホームページで積極的に広報してきたが、文化芸術に親しんでいる市民割合が横ばいで推移しており、これまで以上に市民のニーズをくみ取った内容で展開していく必要がある。

今後の方向性

鑑賞・体験の
機会づくり

◆多くの市民に興味を持ってもらえるような著名アーティストの公演、親しみやすい分野の展覧会、参加・体験型のプログラムなど、多様な文化事業の計画的な実施

創作・発表の
機会づくり

◆公共施設で創作活動の成果を発表する機会の充実

活動の支援
体制の充実

◆専門的な人材の活用による質の高い文化芸術の振興

文化芸術の
拠点づくり

◆市民が気軽に文化芸術を鑑賞するとともに、創作活動を発表するための場所を提供

刈谷市施策評価シート(④構成する主な事務事業)

基本施策	25 文化・芸術		
施策の内容(小施策)		担当課	関係課
251	鑑賞・体験の機会づくり	文観	生涯
252	創作・発表の機会づくり	文観	生涯
253	活動の支援体制の充実	文観	生涯
254	文化芸術の拠点づくり	文観	生涯

凡例		予算対応の考え方			
		無	縮小	維持	拡充
今後の方向性	拡充		V	II	I
	現状維持		VI	III	
	改善・効率化		VII	IV	
	縮小		VIII		
	終期設定		IX		
	休止・廃止	X			

●構成する主な事務事業

251		鑑賞・体験の機会づくり		事業費(単位:千円)			事務事業評価(27年度決算)			予算対応の考え方	担当課
事業No	事務事業名	26年度	27年度	28年度	必要性	効率性	妥当性	貢献度	今後の方向性		
1	宮西達也展開催事業	予算	—	40,197	高い	高い	普通	普通	現状維持	III	文化観光課
		決算	—	25,739							
2	イエラ・マリ展開催事業	予算	—	14,431	高い	高い	普通	普通	現状維持	III	文化観光課
		決算	—	12,207							
3	及川正通展開催事業	予算	—	19,457	高い	高い	普通	普通	現状維持	III	文化観光課
		決算	—	15,509							
4	文化振興事業	予算	27,165	31,208	普通	高い	普通	高い	現状維持	III	生涯学習課
		決算	27,165	31,208							
備考											

252		創作・発表の機会づくり		事業費(単位:千円)			事務事業評価(27年度決算)			予算対応の考え方	担当課
事業No	事務事業名	26年度	27年度	28年度	必要性	効率性	妥当性	貢献度	今後の方向性		
1	森三郎顕彰事業	予算	7,544	972	高い	普通	高い	高い	現状維持	III	生涯学習課
		決算	7,309	942							
2	民俗芸能啓発事業	予算	300	1,939	高い	普通	普通	高い	現状維持	III	文化観光課
		決算	0	1,141							
3	図書館創立100周年記念事業	予算	—	492	高い	普通	高い	高い	休止・廃止	X	生涯学習課
		決算	—	480							
4		予算									
		決算									
備考											

刈谷市施策評価シート(④構成する主な事務事業)

253		活動の支援体制の充実		事業費 (単位：千円)			事務事業評価 (27年度決算)					予算対応の考え方	担当課
事業No	事務事業名	26年度	27年度	28年度	必要性	効率性	妥当性	貢献度	今後の方向性				
		1	文化協会育成事業	予算	6,338	7,040	2,150	普通	普通	普通	高い	現状維持	Ⅲ
決算	6,291			6,982	—								
2	音楽振興活動補助事業	予算	800	800	800	普通	高い	普通	普通	現状維持	Ⅲ	文化観光課	
		決算	716	440	—								
3	文化振興事業	予算	27,165	31,208	34,595	普通	高い	普通	高い	現状維持	Ⅲ	生涯学習課	
		決算	27,165	31,208	—								
4		予算											
		決算											
備考													

254		文化芸術の拠点づくり		事業費 (単位：千円)			事務事業評価 (27年度決算)					予算対応の考え方	担当課
事業No	事務事業名	26年度	27年度	28年度	必要性	効率性	妥当性	貢献度	今後の方向性				
		1	文化振興事業	予算	27,165	31,208	34,595	普通	高い	普通	高い	現状維持	Ⅲ
決算	27,165			31,208	—								
2	一般企画展等実施事業	予算	4,463	4,176	4,312	普通	高い	普通	普通	現状維持	Ⅲ	文化観光課	
		決算	3,868	3,207	—								
3		予算											
		決算											
4		予算											
		決算											
備考													