

刈谷市施策評価シート(①基本施策推進状況)

基本施策	21 学校教育		
施策の内容(小施策)	担当課	関係課	
211 教育内容の充実	学教		
212 安全・安心で地域に開かれた学校づくり	学教	教総	
213 学校施設・設備の整備・充実	教総		
214 児童生徒へのきめ細かな対応	学教	教総	
215 学校給食の充実	教総	学教	

施策責任者
教育部長
とりまとめ課
学校教育課

目標指標達成状況						
めざす姿(生活像)が下記のどの目標指標と関連しているか表示しています						
	[1]	[2]	[3]	[4]	[5]	[6]
まちの状態	●		●			
		●	●			
市民の暮らし	●	●	●			
			●	●		

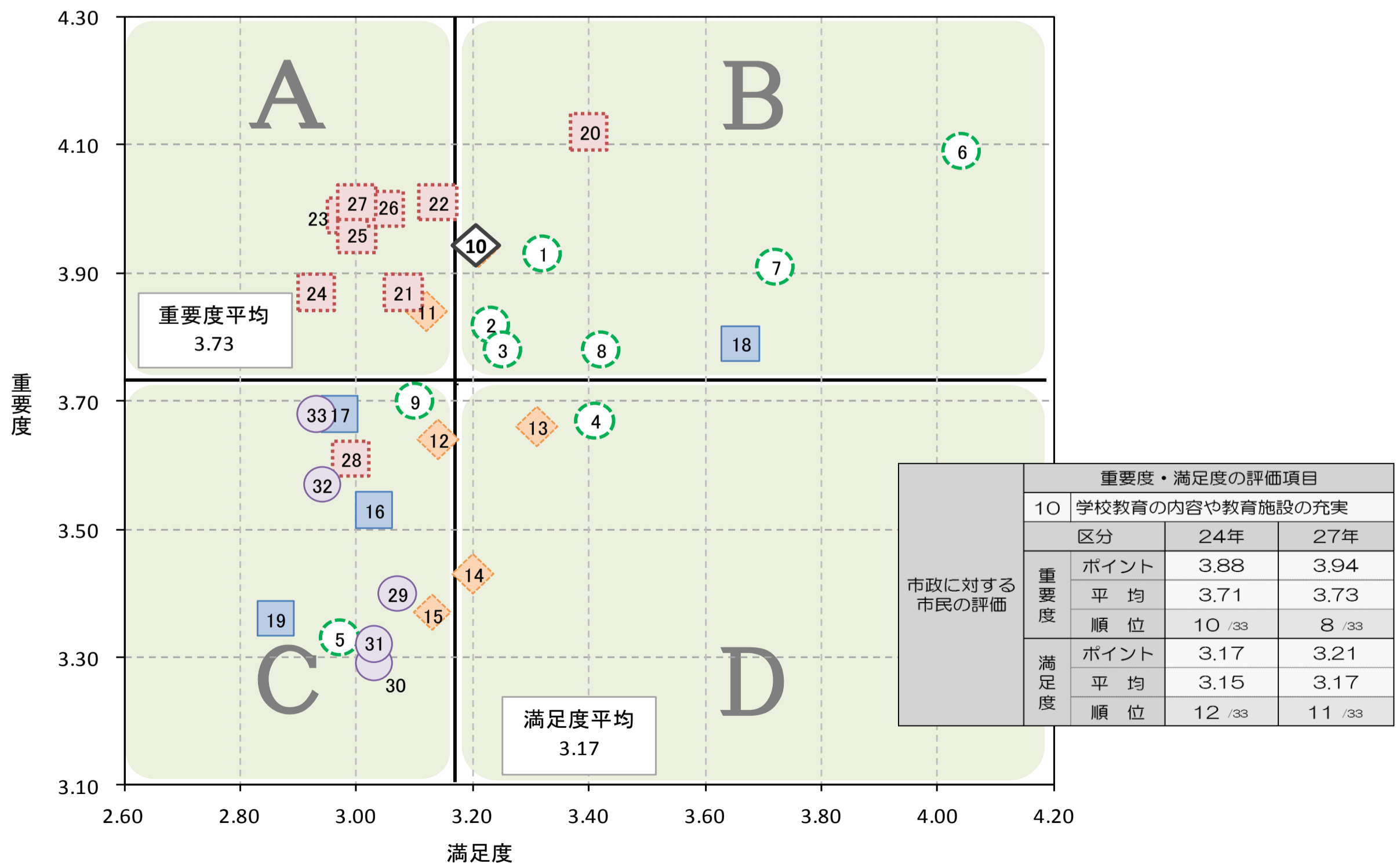
めざす姿 (生活像)						
	[1]	[2]	[3]	[4]	[5]	[6]
まちの状態	●		●			
		●	●			
市民の暮らし	●	●	●			
			●	●		

●目標指標

達成状況	名称	単位	実績値			目標値	
			25年	26年	27年	27年	32年
[1] ●	小学校における少人数授業非常勤講師数 関連する施策の内容(小施策) 214	人	29	29	29	40	50
[2] ●	中学校部活動外部指導者数 関連する施策の内容(小施策) 214	人	24	20	25	24	30
[3] ●	学校が楽しいと思う子どもの割合 関連する施策の内容(小施策) 211 212 213 214	%	86.6 (24年)	—	88.8	92.0	93.0
[4] ●	給食が好きな子どもの割合 関連する施策の内容(小施策) 215	%	86.3 (24年)	—	90.6	92.0	93.0
[5]	関連する施策の内容(小施策)						
[6]	関連する施策の内容(小施策)						

【注】 ◎…最終目標達成、○…中間目標達成、●…未達成だが上昇傾向、△…未達成で下降傾向

●市政に対する市民の評価



刈谷市施策評価シート(②小施策推進状況)

施策の内容(小施策)	211 教育内容の充実	担当課	学校教育課
		関係課	

事業費(千円)/(%)	26年度		27年度		28年度	
予算/基本施策内での割合	328,900	11.6%	406,335	8.0%	354,317	5.0%
決算/基本施策内での割合	317,197	11.6%	383,992	10.4%	—	—

●目標指標

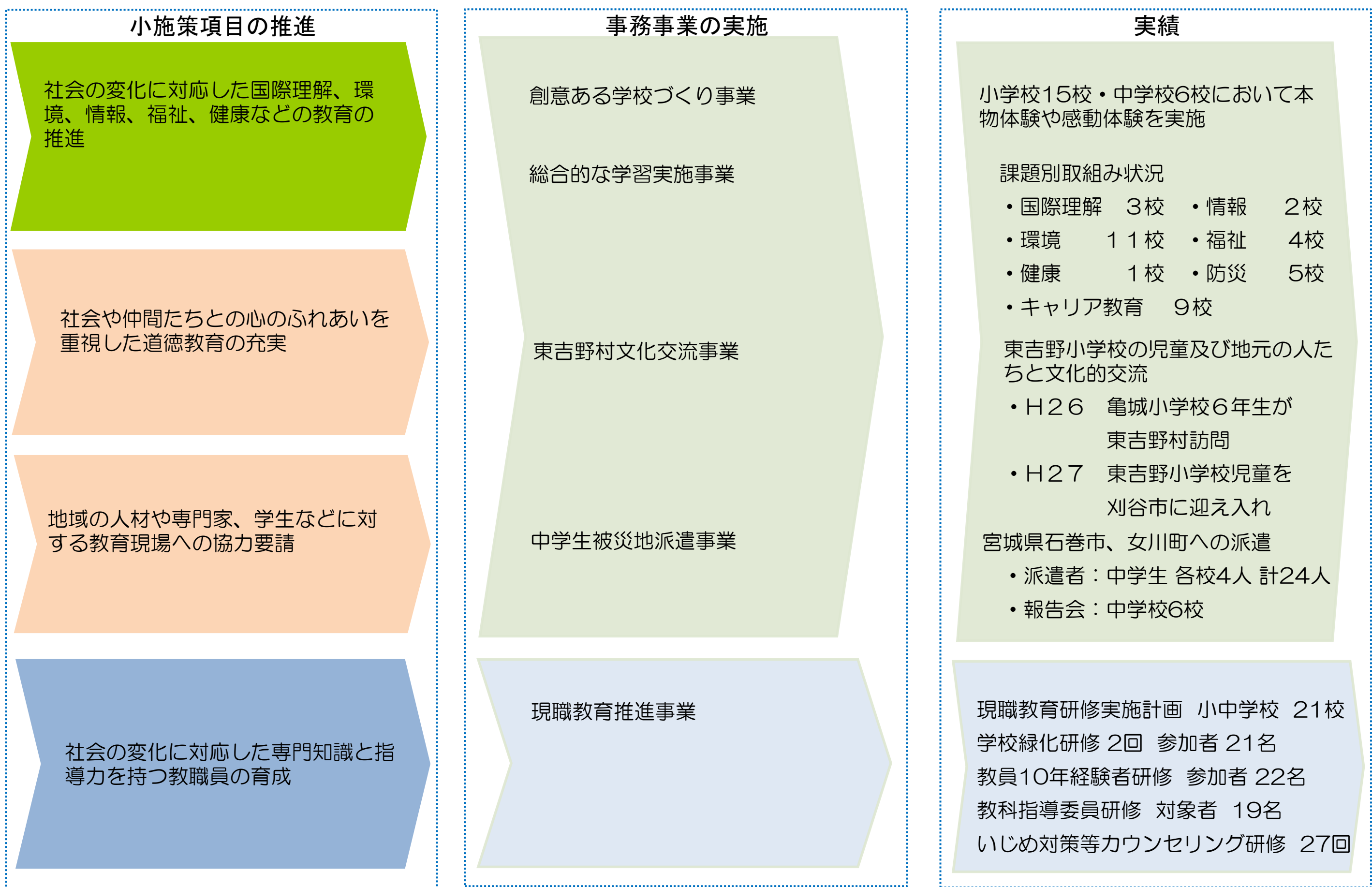
	現状分析	名称	単位	実績値			目標値	
				25年	26年	27年	32年	
(1)	◎	成果	学校生活に満足している児童の割合(小学6年生)	%	81.5	83.7	85.0	86.0
(2)	◎	成果	学校生活に満足している児童の割合(中学3年生)	%	80.0	81.6	82.4	83.0
(3)	△	成果	将来の夢や目標のある児童の割合(小学6年生)	%	85.6	84.8	84.2	86.0
(4)	△	成果	将来の夢や目標のある児童の割合(中学3年生)	%	69.1	67.1	63.9	70.0

【注】 ◎…上昇傾向、○…横ばい、△…下降傾向

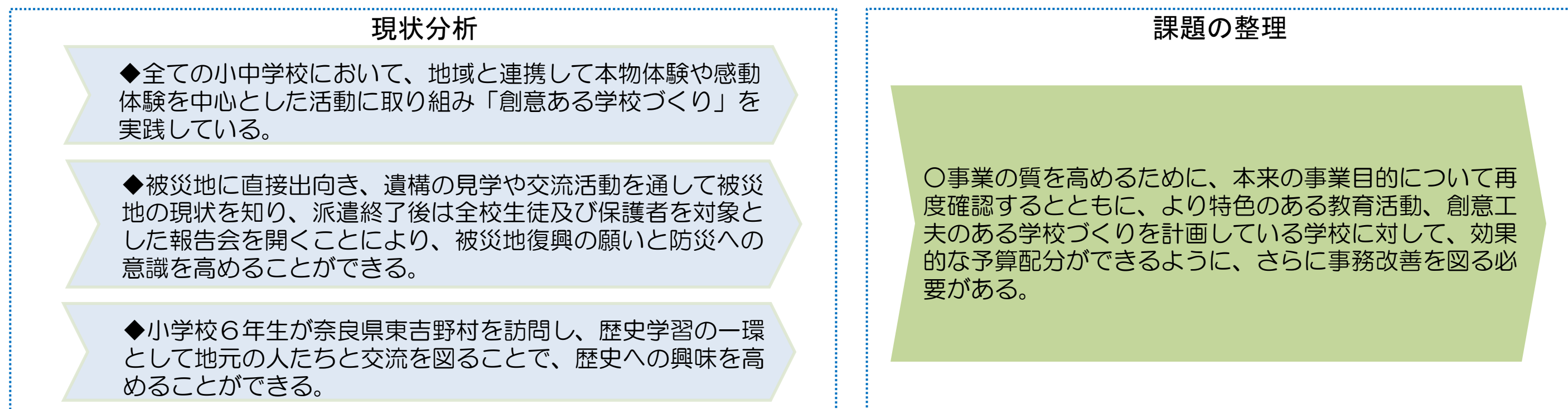
●他市町村との比較検証

比較項目	創意ある学校づくり事業					単位	千円
刈谷市	碧南市	安城市	西尾市	知立市	高浜市		—
12,900	1,794	10,000	15,265	5,000	760		
備考							

成果



現状分析と課題



施策の内容(小施策)	212 安全・安心で地域に開かれた学校づくり	担当課	学校教育課
		関係課	教育総務課

事業費(千円)/(%)	26年度		27年度		28年度	
予算/基本施策内での割合	18,871	0.7%	2,886	0.1%	2,890	0.0%
決算/基本施策内での割合	17,267	0.6%	2,878	0.1%	—	—

●目標指標

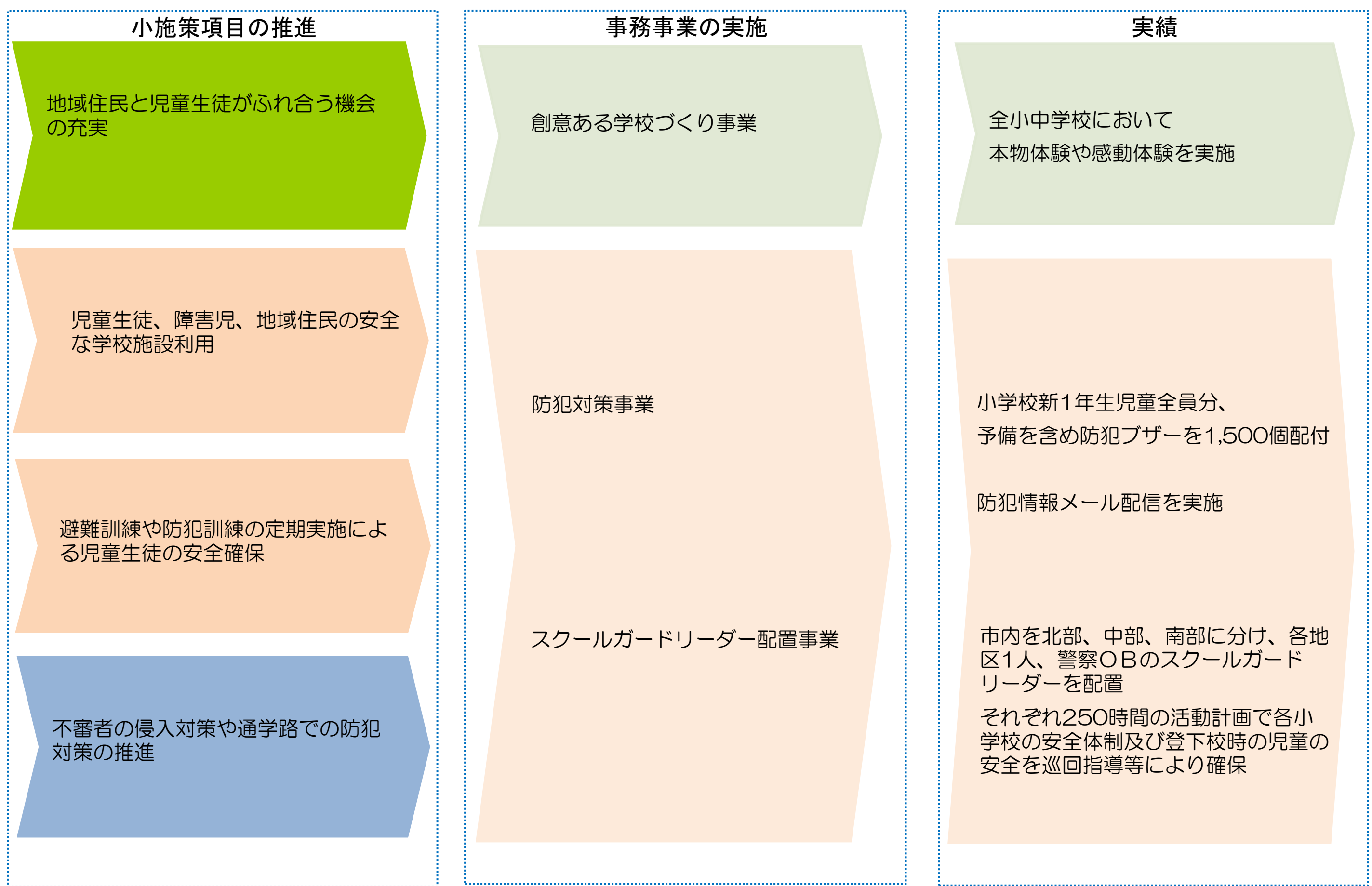
	現状分析	名称	単位	実績値			目標値	
				25年	26年	27年	32年	
(1)	○	活動	スクールガードリーダーの人数	人	3	3	3	3
(2)	◎	活動	登下校時の不審者情報件数	件	14	23	18	0
(3)	◎	成果	近所の人をみかけたらあいさつをする子どもの割合	%	78.5 (24年)	—	80.1	88.0
(4)								

【注】 ◎…上昇傾向、○…横ばい、△…下降傾向

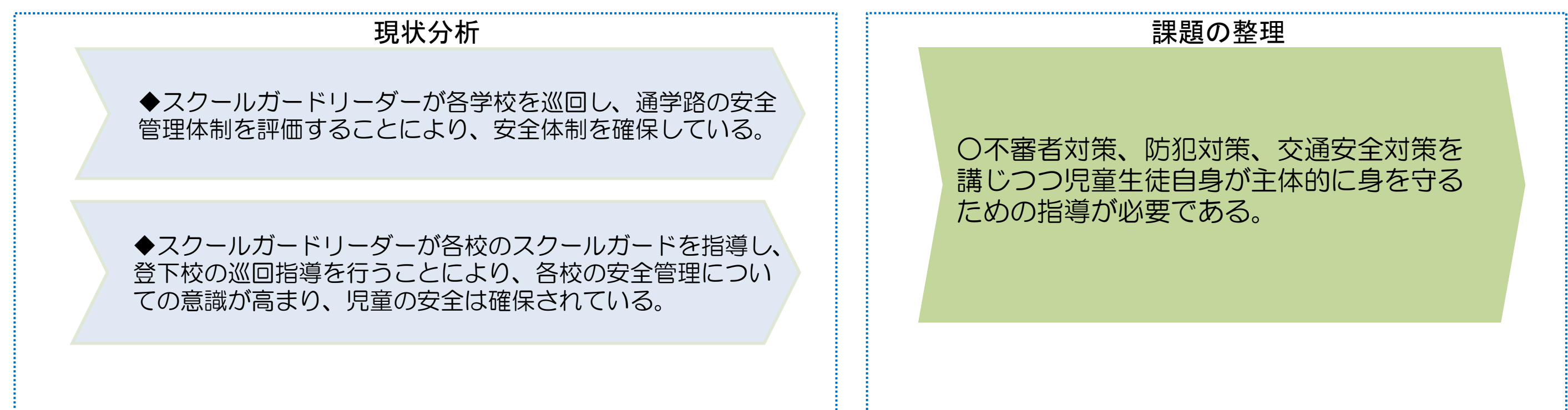
●他市町村との比較検証

比較項目	スクールガードリーダーの人数					単位	人
刈谷市	碧南市	安城市	西尾市	知立市	高浜市		—
3	0	2	0	0	0		
備考							

成果



現状分析と課題



施策の内容(小施策)	213 学校施設・設備の整備・充実	担当課	教育総務課
		関係課	

事業費(千円)/(%)	26年度		27年度		28年度	
予算/基本施策内での割合	1,101,836	38.9%	3,195,491	63.0%	4,211,782	59.3%
決算/基本施策内での割合	1,064,102	38.9%	1,939,286	52.4%	—	—

●目標指標

	現状分析	名称	単位	実績値			目標値	
				25年	26年	27年	32年	
(1)	◎	活動	大規模改造、改築を行った棟数(H23度以降 延数)	棟	4	6	7	18
(2)	△	成果	太陽光発電パネル設置校	校	21	—	—	—
(3)	◎	成果	電子黒板導入台数	台	—	—	15	—
(4)								

【注】 ◎…上昇傾向、○…横ばい、△…下降傾向

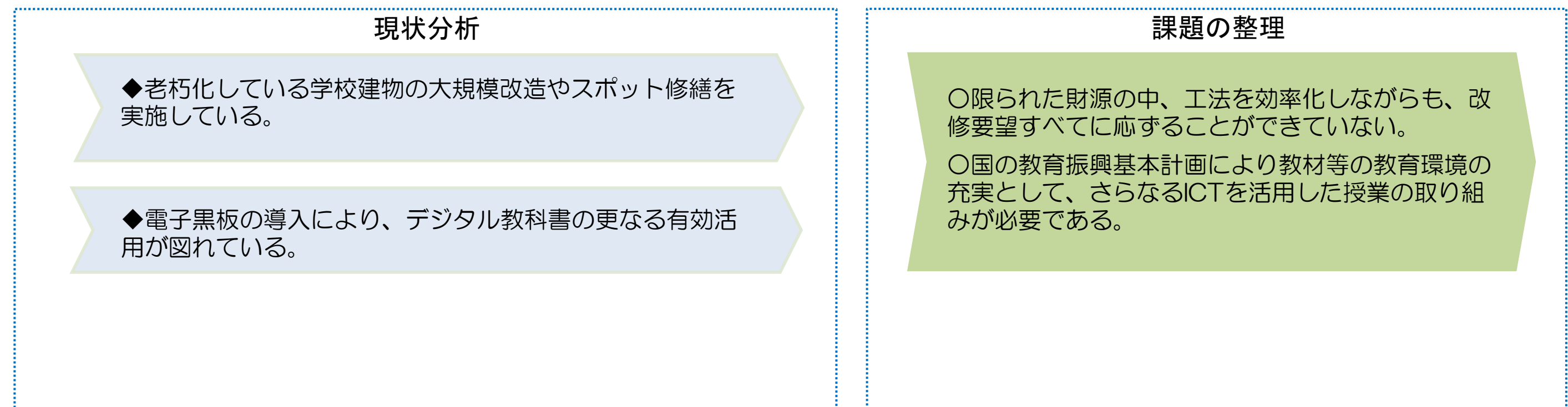
●他市町村との比較検証

比較項目	トイレの改修進捗率					単位	%
刈谷市	碧南市	安城市	西尾市	知立市	高浜市		—
約35	—	約70	約45	約21	—		
備考	平成28年4月現在						

成果



現状分析と課題



刈谷市施策評価シート(②小施策推進状況)

施策の内容(小施策)	214 児童生徒へのきめ細かな対応	担当課	学校教育課
		関係課	教育総務課

事業費(千円)/(%)	26年度		27年度		28年度	
予算/基本施策内での割合	262,180	9.3%	292,991	5.8%	327,541	4.6%
決算/基本施策内での割合	251,301	9.2%	276,186	7.5%	—	—

●目標指標

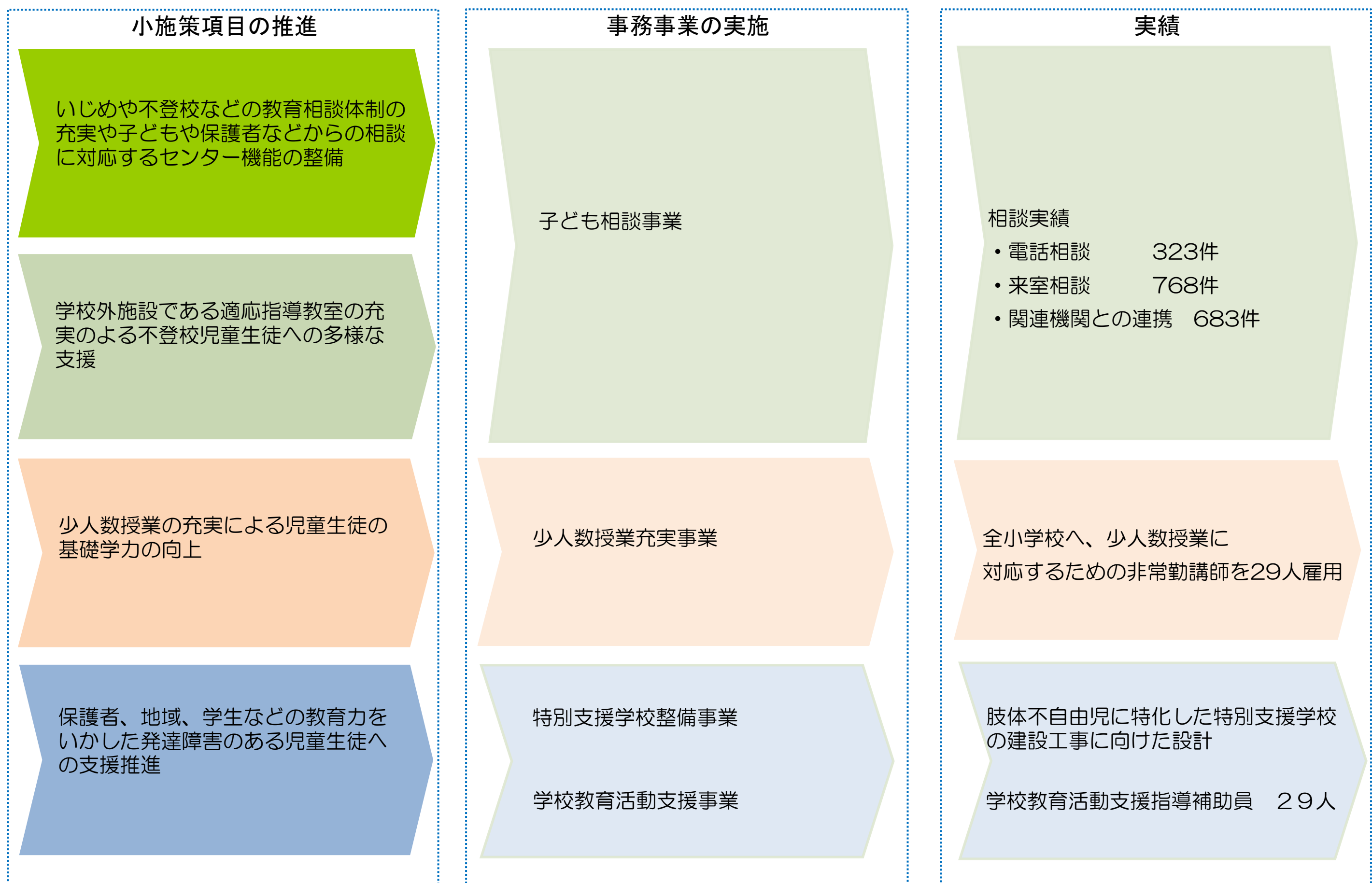
現状分析	名称	単位	実績値			目標値
			25年	26年	27年	32年
(1) ◎	活動 子ども相談事業相談件数	件	896	791	1091	1100
(2) ○	活動 高等学校等への進学率	%	98.4	98.9	98.7	99.0
(3) ◎	成果 児童の不登校の割合	%	0.14	0.20	0.44	0.10
(4) ◎	成果 生徒の不登校の割合	%	1.52	1.86	2.10	1.50

【注】 ◎…上昇傾向、○…横ばい、△…下降傾向

●他市町村との比較検証

比較項目	少人数授業のための市雇用の非常勤講師の人数					単位	人
刈谷市	碧南市	安城市	西尾市	知立市	高浜市		—
29	9	20	14	11	17		
備考							

成果



現状分析と課題

現状分析

◆少人数授業非常勤講師により、児童生徒の学習に対してきめ細やかな指導を実施している。

◆肢体不自由介助支援員、学校教育活動支援指導補助員、外国人語学指導員、心の教室相談員などの雇用により児童生徒一人ひとりのニーズにきめ細く対応できている。

課題の整理

○学校教育への期待はさらに高まり、内容も多様化していることから、少人数授業非常勤講師をはじめ、さらなる人的支援が必要である。

刈谷市施策評価シート(②小施策推進状況)

施策の内容(小施策)	215 学校給食の充実	担当課	教育総務課
		関係課	学校教育課

事業費(千円)/(%)	26年度		27年度		28年度	
予算/基本施策内での割合	1,122,488	39.6%	1,176,361	23.2%	2,206,478	31.1%
決算/基本施策内での割合	1,084,769	39.7%	1,096,291	29.6%	—	—

●目標指標

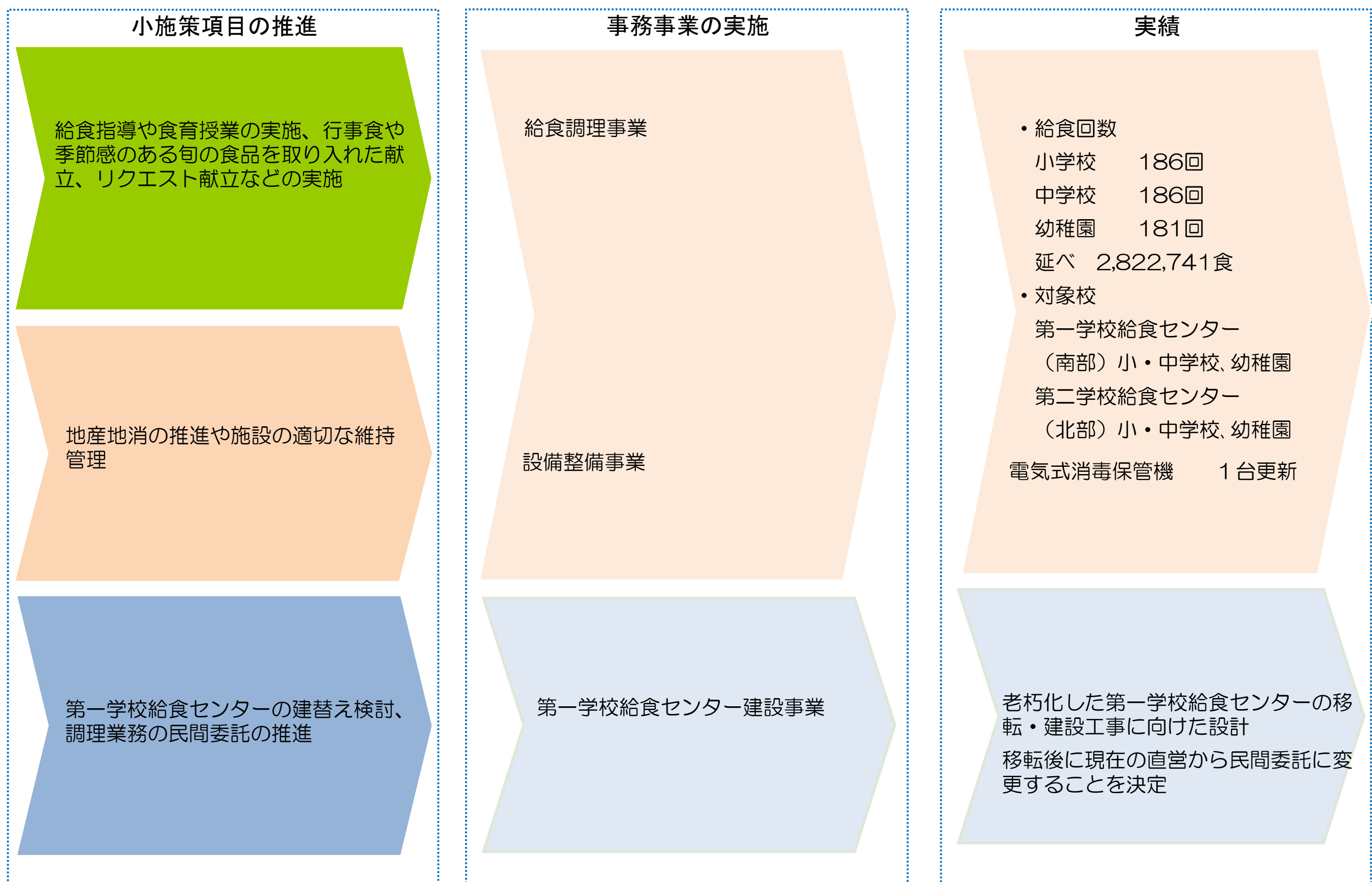
現状分析	名称	単位	実績値			目標値
			25年	26年	27年	32年
(1) ◎	活動 第一学校給食センター設計進捗率	%	—	30	100	—
(2) ○	成果 給食が好きな子どもの割合	%	86.3	—	90.6	93.0
(3) △	成果 給食残食率	%	6.2	5.2	3.8	3.5
(4)						

【注】 ◎…上昇傾向、○…横ばい、△…下降傾向

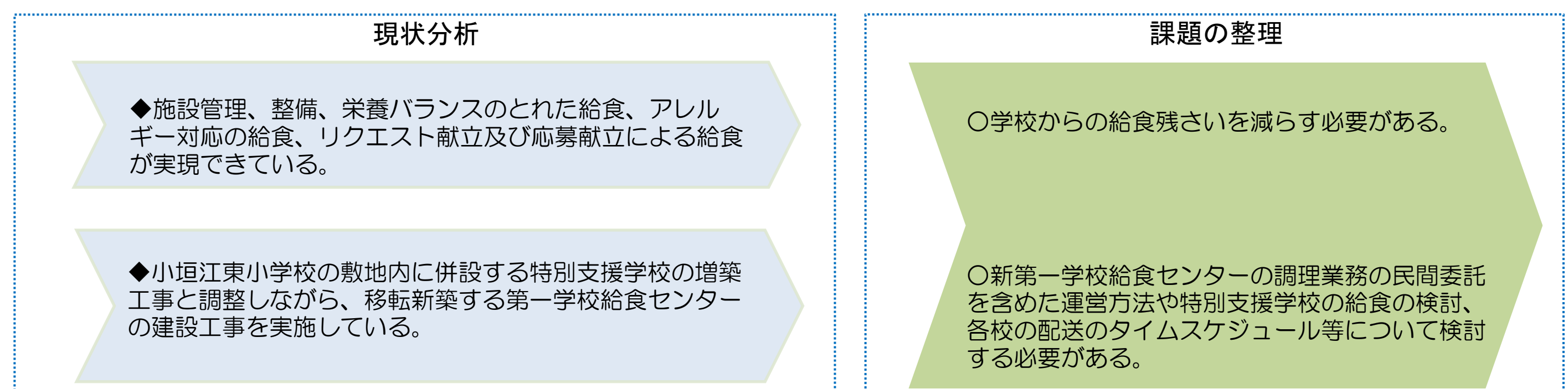
●他市町村との比較検証

比較項目	給食残食率(上段:小学校、下段:中学校)						単位	%
刈谷市	碧南市	安城市	西尾市	知立市	高浜市		—	
4.8	7.5	4.5	5.1	9.1	3.5			
2.7	8.7	1.9	3.8	9.7	0.9			
備考	平成27年度学校給食の残食量に関する調査(西三河教育事務所)より							

成果



現状分析と課題



現状分析と課題

現状分析

- ◆各学校の特色を生かした「生きる力」の育成、家庭・地域との連携により幅広い教育が図られている。
- ◆不審者情報をメール配信による注意喚起、スクールガードリーダーの指導のもと、不審者対策、交通安全対策が図られている。
- ◆老朽建物の大規模改造やスポット修繕を実施、電子黒板の導入により、デジタル教科書の更なる有効活用が図れている。
- ◆きめ細やかな学習指導を児童生徒に実施、心の教室相談員などにより、児童生徒一人ひとりのニーズにきめ細く対応している。
- ◆施設管理、整備、栄養バランスのとれた給食、アレルギー対応の給食、リクエスト献立及び応募献立による給食が実現できている。

課題の整理

○きめ細やかな学習指導のための少人数授業の充実、支援補助員や外国人語学指導員など児童生徒の一人ひとりのニーズに沿った人的支援に重きを置いた教育指導・対応の継続が必要

○限られた財源の中、優先度を見極め、効率化した工法による改修が必要

また、ICTの活用には授業への効果が最大限引き出せるよう、検討が必要

今後の方向性

教育内容の充実

◆子どもたちが学校を楽しみにして登校できるよう、分かりやすく楽しい授業を行うとともに、地域と連携し、本物体験を推進

安全・安心で地域に開かれた学校づくり

◆学校周辺の防犯対策の向上、地域の人材を活用した教育活動、地域の歴史を学ぶ学習の推進

学校施設・設備の整備・充実

◆施設等の老朽化等に対応し、公共施設維持保全計画に基づくコスト低減や計画的な維持保全を推進

児童生徒へのきめ細かな対応

◆少人数授業の充実、いじめや不登校対策に注力し、子どもたちの心の居場所のある学校づくりの推進

学校給食の充実

◆子どもたちの食ニーズ・傾向の把握・検証による学校給食の充実

基本施策	21	学校教育	
施策の内容(小施策)		担当課	関係課
211	教育内容の充実	学教	
212	安全・安心で地域に開かれた学校づくり	学教	教総
213	学校施設・設備の整備・充実	教総	
214	児童生徒へのきめ細かな対応	学教	教総
215	学校給食の充実	教総	学教

凡例		予算対応の考え方			
		無	縮小	維持	拡充
今後の方向性	拡充		V	II	I
	現状維持		VI	III	
	改善・効率化		VII	IV	
	縮小		VIII		
	終期設定		IX		
	休止・廃止	X			

●構成する主な事務事業

211		教育内容の充実		事業費(単位:千円)			事務事業評価(27年度決算)				予算対応の考え方	担当課
事業No	事務事業名	26年度	27年度	28年度	必要性	効率性	妥当性	貢献度	今後の方向性			
1	中学生被災地派遣事業	予算	921	1,257	1,400	高い	普通	普通	高い	現状維持	X	学校教育課
		決算	921	1,177	—							
2	東吉野村文化交流事業	予算	922	14	2,100	高い	普通	普通	高い	現状維持	III	学校教育課
		決算	921	0	—							
3	総合的な学習実施事業	予算	2,904	2,893	2,880	高い	普通	普通	普通	現状維持	III	学校教育課
		決算	2,825	2,807	—							
4	創意ある学校づくり事業	予算	12,900	12,900	12,900	高い	高い	普通	普通	改善・効率化	IV	学校教育課
		決算	12,900	12,900	—							
備考												

212		安全・安心で地域に開かれた学校づくり		事業費(単位:千円)			事務事業評価(27年度決算)				予算対応の考え方	担当課
事業No	事務事業名	26年度	27年度	28年度	必要性	効率性	妥当性	貢献度	今後の方向性			
1	創意ある学校づくり事業	予算	12,900	12,900	12,900	高い	高い	普通	普通	改善・効率化	IV	学校教育課
		決算	12,900	12,900	—							
2	スクールガードリーダー配置事業	予算	1,969	1,970	1,963	高い	普通	高い	普通	現状維持	III	学校教育課
		決算	1,951	1,964	—							
3		予算										
		決算										
4		予算										
		決算										
備考												

刈谷市施策評価シート(④構成する主な事務事業)

213		学校施設・設備の整備・充実										
事業No	事務事業名	事業費(単位:千円)			事務事業評価(27年度決算)					予算対応の考え方	担当課	
		26年度	27年度	28年度	必要性	効率性	妥当性	貢献度	今後の方向性			
1	ICT教育事業	予算	—	5,411	4,161	高い	高い	普通	高い	現状維持	Ⅲ	教育総務課
		決算	—	4,484	—	高い	高い	普通	高い	現状維持		
2	小学校大規模改造事業	予算	8,673	561,797	894,083	高い	普通	高い	高い	現状維持	Ⅲ	教育総務課
		決算	8,424	341,969	—	高い	普通	高い	高い	現状維持		
3	刈谷東中学校改築事業	予算	—	677,930	1,220,000	高い	普通	高い	高い	現状維持	Ⅲ	教育総務課
		決算	—	33,961	—	高い	普通	高い	高い	現状維持		
4	中学校大規模改造事業	予算	220,072	379,371	730,284	高い	高い	普通	高い	現状維持	Ⅲ	教育総務課
		決算	207,229	312,209	—	高い	高い	普通	高い	現状維持		
備考	小学校大規模改造事業(26:小垣江小(設計) 27:日高小、小垣江東小(設計)、双葉小(設計) 28:日高小、小垣江小、小垣江東小) 中学校大規模改造事業(26:刈谷南中、富士松中(設計)、依佐美中 27:富士松中 28:富士松中、依佐美中)											

214		児童生徒へのきめ細かな対応										
事業No	事務事業名	事業費(単位:千円)			事務事業評価(27年度決算)					予算対応の考え方	担当課	
		26年度	27年度	28年度	必要性	効率性	妥当性	貢献度	今後の方向性			
1	特別支援学校整備事業	予算	13,900	92,000	50,000	高い	高い	普通	高い	現状維持	Ⅲ	教育総務課
		決算	13,839	92,000	—	高い	高い	普通	高い	現状維持		
2	肢体不自由児童生徒介助支援事業	予算	9,092	18,698	20,096	高い	普通	高い	普通	現状維持	Ⅲ	学校教育課
		決算	9,088	18,688	—	高い	普通	高い	普通	現状維持		
3	子ども相談事業	予算	12,263	13,795	16,579	高い	普通	高い	高い	拡充	Ⅰ	学校教育課
		決算	10,509	11,497	—	高い	普通	高い	高い	拡充		
4		予算										
		決算										
備考												

215		学校給食の充実										
事業No	事務事業名	事業費(単位:千円)			事務事業評価(27年度決算)					予算対応の考え方	担当課	
		26年度	27年度	28年度	必要性	効率性	妥当性	貢献度	今後の方向性			
1	第一学校給食センター建設事業	予算	12,200	71,000	1,075,131	高い	高い	普通	普通	現状維持	Ⅲ	教育総務課
		決算	12,167	40,590	—	高い	高い	普通	普通	現状維持		
2		予算										
		決算										
3		予算										
		決算										
4		予算										
		決算										
備考												