

刈谷市施策評価シート(①基本施策推進状況)

基本施策	18 低炭素社会		
	施策の内容(小施策)	担当課	関係課
181	環境意識の高揚	環境	ごみ
182	地球温暖化対策の推進	環境	
183	エネルギーの有効利用	環境	ごみ くら

施策責任者
産業環境部長
とりまとめ課
環境推進課

目標指標達成状況					
めざす姿(生活像)が下記のどの目標指標と関連しているか表示しています					

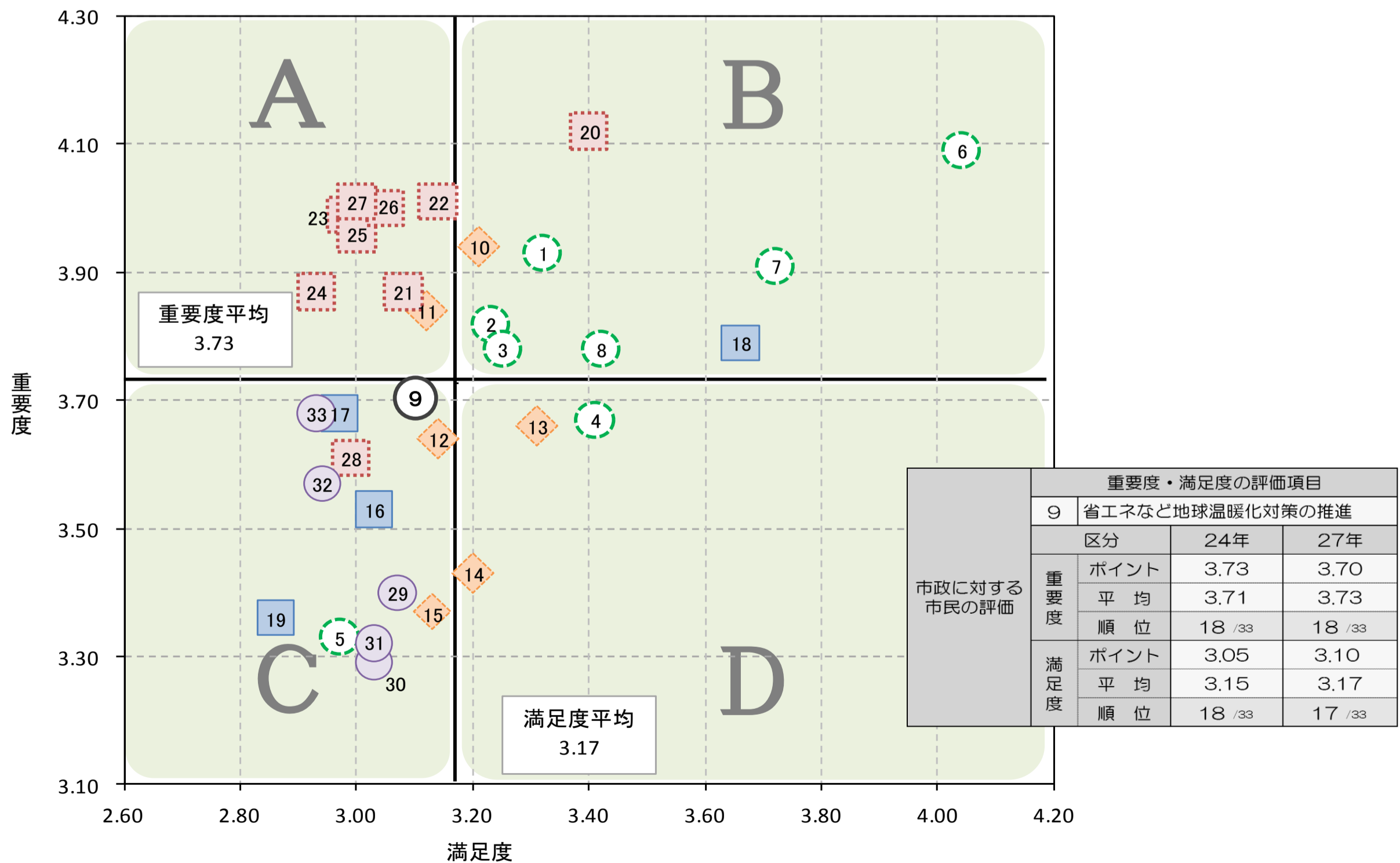
めざす姿 (生活像)						(1)	(2)	(3)	(4)	(5)	(6)
まちの状態	省エネルギーやクリーンエネルギーの施設や設備が導入されています。					△					
	CO2の排出抑制のため、市民、事業者、行政が協力できる仕組みが整っています。						△				
市民の暮らし	環境意識が浸透し、省エネルギーに取り組んでいます。							○			
	自動車、公共交通機関、自転車などをバランス良く活用しています。								●		

●目標指標

達成状況	名称	単位	実績値			目標値	
			25年	26年	27年	27年	32年
〔1〕 △	公共施設のエネルギー使用量	L/m ²	16.5	16.3	16.3	16.1	15.3
	関連する施策の内容(小施策)						
〔2〕 △	市内の年間CO2排出量	kg-CO2	1,296 (22年)	1,559 (25年)	—	1,234	1,033
	関連する施策の内容(小施策)						
〔3〕 ○	省エネルギーに心がけている市民の割合	%	85.4 (24年)	—	84.3	83	85
	関連する施策の内容(小施策)						
〔4〕 ●	自動車以外の交通分担率	%	24.4 (24年)	—	24.4	26	29
	関連する施策の内容(小施策)						
〔5〕	関連する施策の内容(小施策)						
〔6〕	関連する施策の内容(小施策)						

【注】 ◎…最終目標達成、○…中間目標達成、●…未達成だが上昇傾向、△…未達成で下降傾向

●市政に対する市民の評価



刈谷市施策評価シート(②小施策推進状況)

施策の内容(小施策)	181 環境意識の高揚	担当課	環境推進課
		関係課	ごみ減量推進課

事業費(千円) / (%)	26年度		27年度		28年度	
予算/基本施策内での割合	25,331	1.1%	30,906	8.1%	2,638	0.6%
決算/基本施策内での割合	13,573	0.6%	30,110	9.7%	—	—

●目標指標

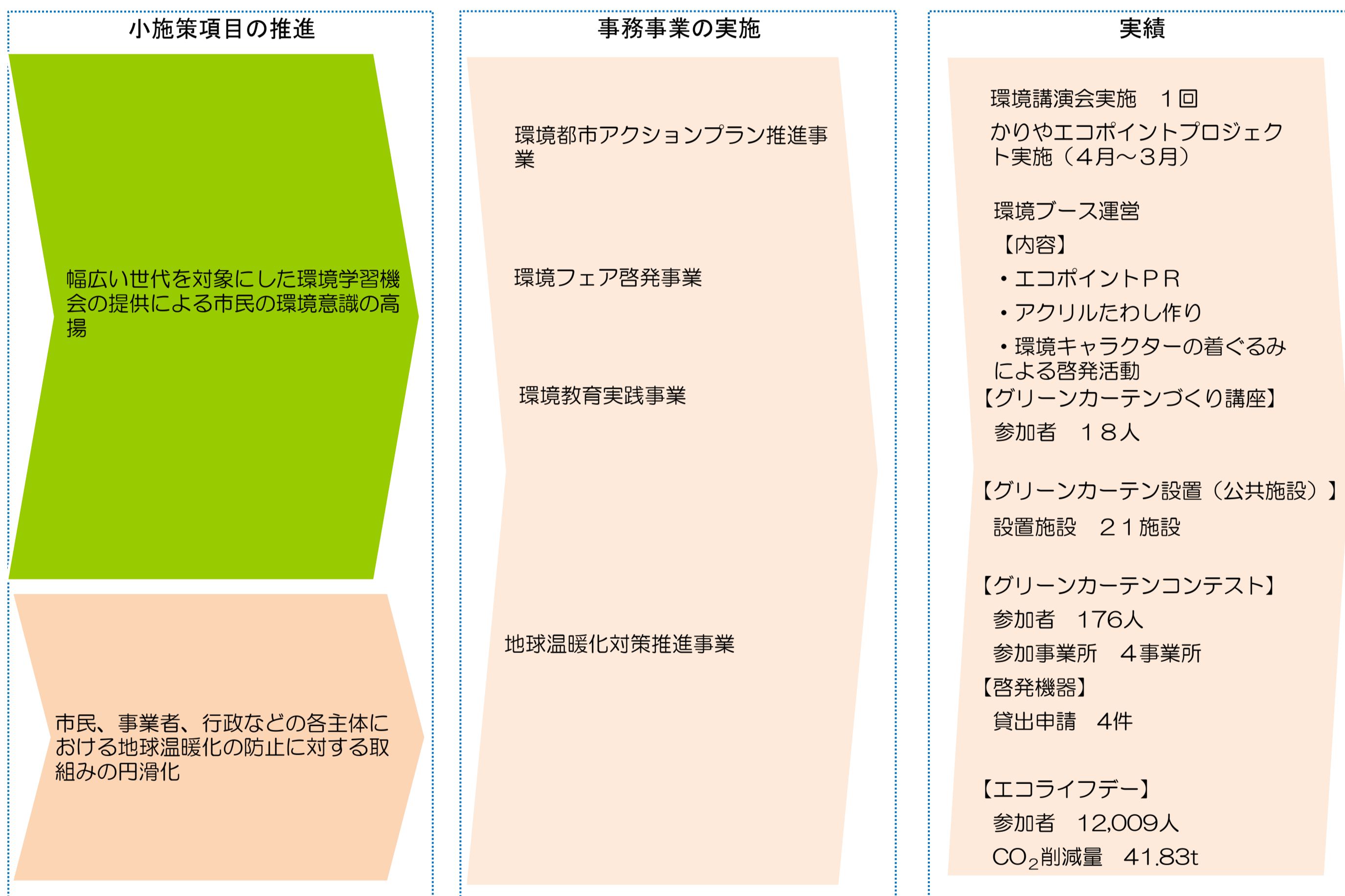
現状分析	名称	単位	実績値			目標値
			25年	26年	27年	32年
(1) ○	成果 環境フェア参加者数	人	298	376	283	600
(2) ○	成果 環境関連講座への年間参加者数	人	764	508	640	1,200
(3) ◎	成果 エコポイントプロジェクト参加世帯数(累計)	世帯	2,398	2,907	3,516	6,016
(4)						

【注】 ◎…上昇傾向、○…横ばい、△…下降傾向

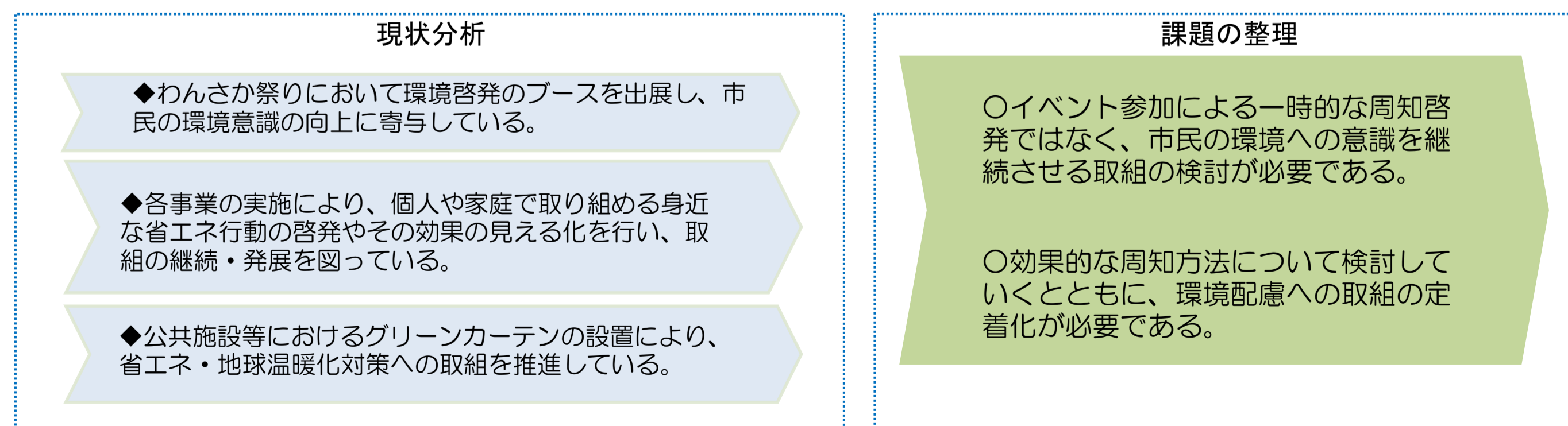
●他市町村との比較検証

比較項目	市民等の環境配慮行動に対するポイントの発行制度						単位	—
	刈谷市	碧南市	安城市	西尾市	知立市	高浜市	豊田市	
実施	実施	未実施	未実施	未実施	未実施	未実施	実施	
備考								

成果



現状分析と課題



施策の内容(小施策)	182 地球温暖化対策の推進	担当課	環境推進課
		関係課	

事業費(千円)/(%)	26年度		27年度		28年度	
予算/基本施策内での割合	117,669	47.7%	105,024	27.6%	96,217	22.6%
決算/基本施策内での割合	96,960	48.0%	90,758	29.3%	—	—

●目標指標

現状分析	名称	単位	実績値			目標値
			25年	26年	27年	32年
〔1〕◎	活動 太陽光発電・太陽熱利用システムを設置した住宅戸数(累計)	戸	2,526	2,901	3,158	5,208
〔2〕◎	活動 EV・PHVの普及台数(累計)	台	94	149	194	494
〔3〕◎	活動 住宅用エネルギー管理システム設置費補助件数	件	—	—	61	561
〔4〕○	活動 グリーンカーテン実施校数(幼・保・小・中)	校	52	52	53	53

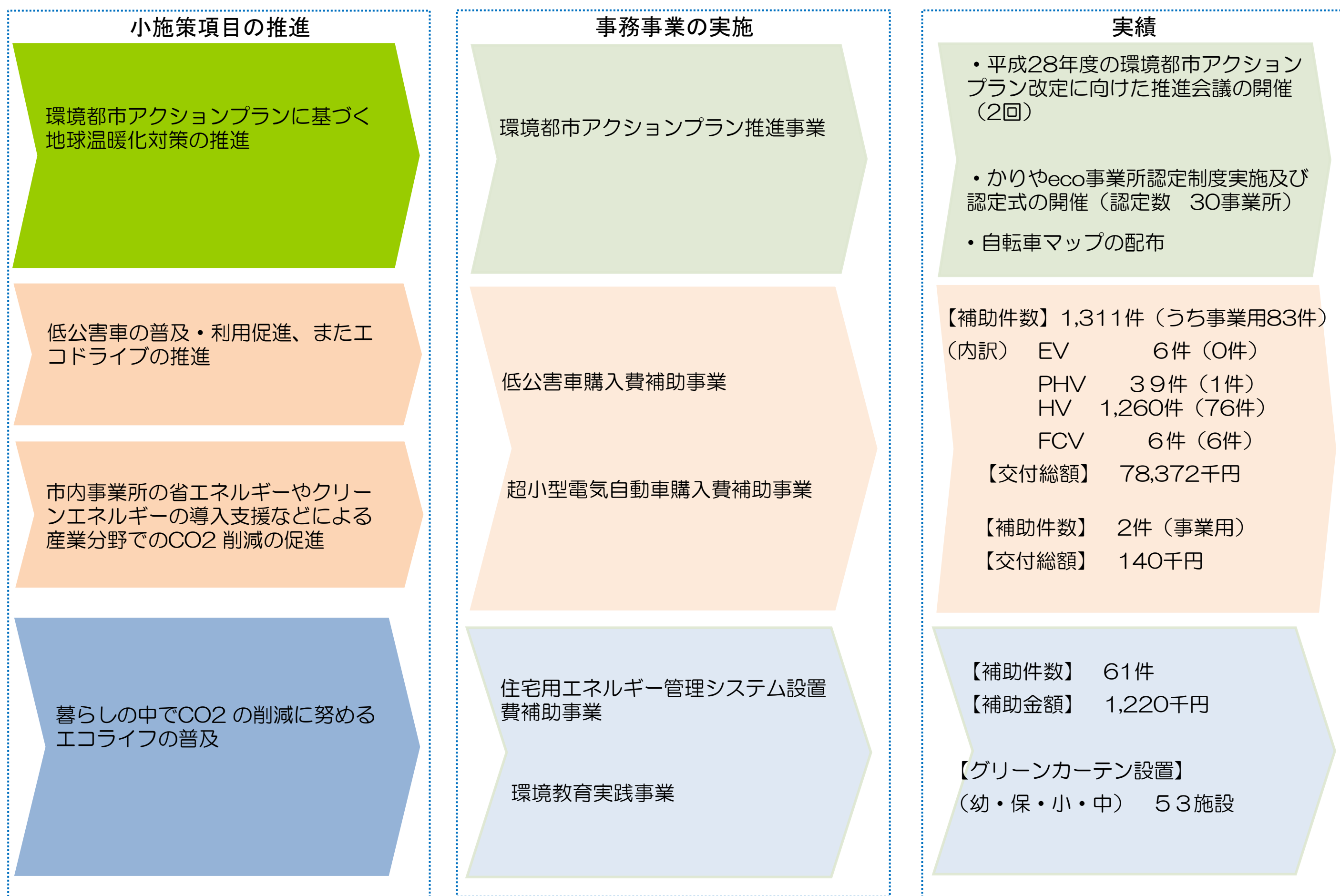
【注】 ◎…上昇傾向、○…横ばい、△…下降傾向

●他市町村との比較検証

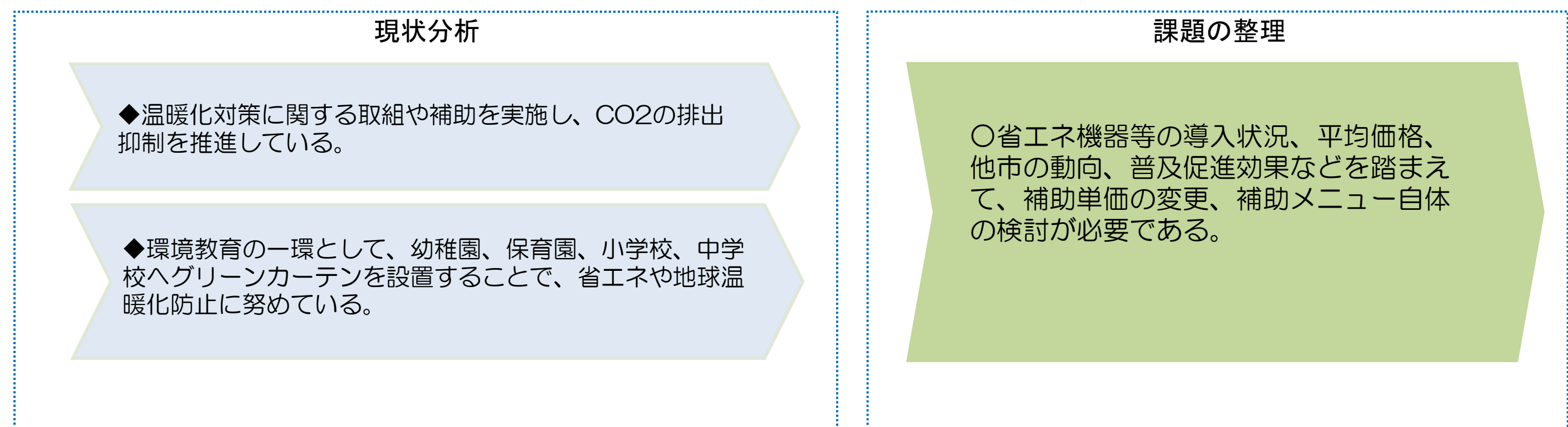
比較項目	EV・PHVの補助単価(個人用)					単位	千円
刈谷市	豊田市	安城市	西尾市	岡崎市	幸田町		みよし市
上限300	上限150	150または100	100	上限100	100		150
備考							

比較項目	EV・PHVの補助単価(事業用)					単位	千円
刈谷市	豊田市	安城市	西尾市	岡崎市	幸田町		—
150	上限150	150または100	100	上限100	50		
備考							

成果



現状分析と課題



施策の内容(小施策)	183 エネルギーの有効利用	担当課	環境推進課
		関係課	ごみ減量推進課・くらし安心課

事業費(千円)/(%)	26年度		27年度		28年度	
予算/基本施策内での割合	123,578	50.0%	245,153	64.3%	326,142	76.7%
決算/基本施策内での割合	100,276	49.6%	188,919	61.0%	—	—

●目標指標

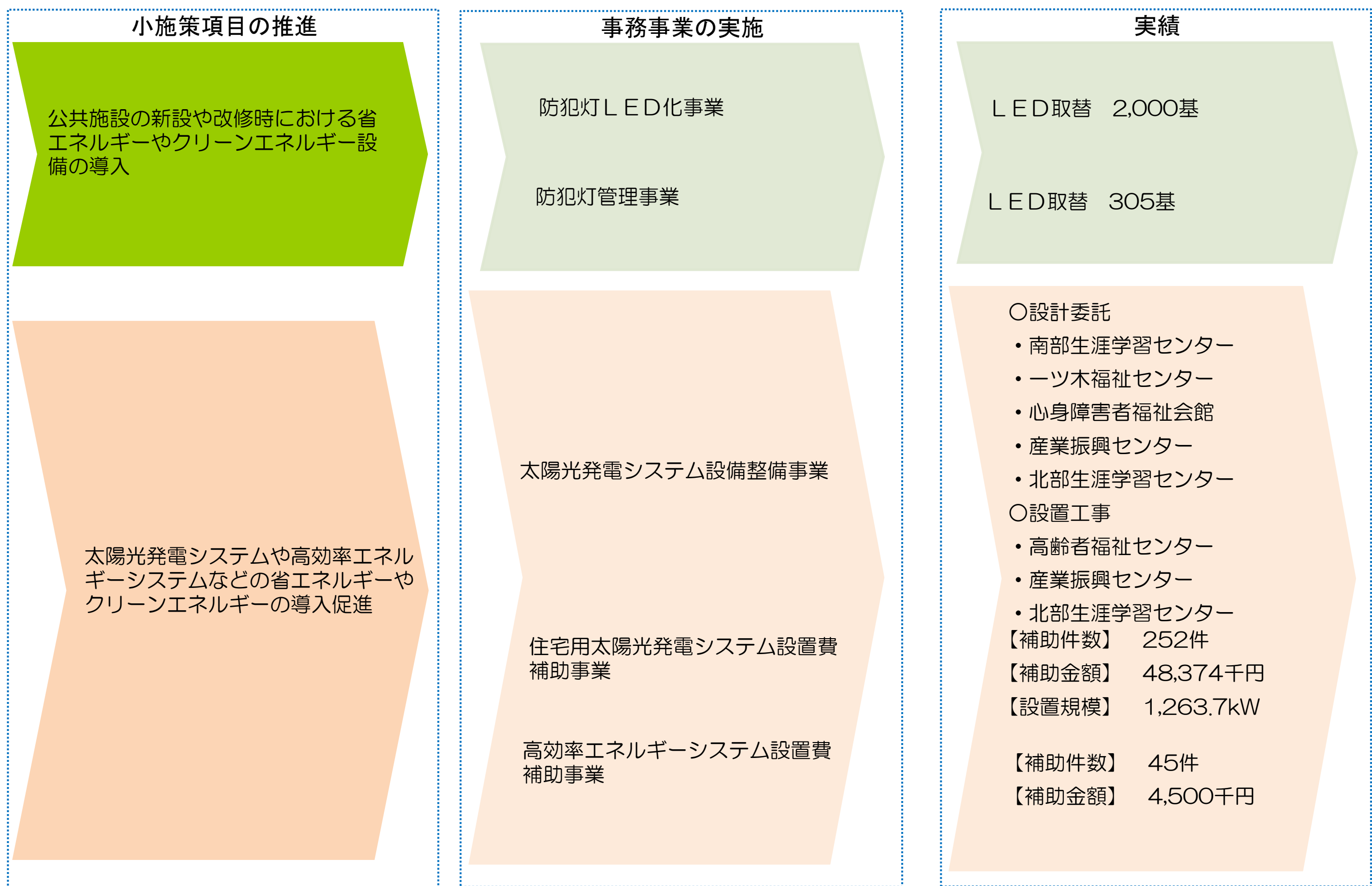
	現状分析	名称	単位	実績値			目標値	
				25年	26年	27年	32年	
(1)	◎	活動	防犯灯LED化率	%	17.8	32	62.1	100
(2)	◎	活動	住宅用太陽光発電システム設置規模数(累積)	kW	10,496	12,234	13,498	19,704
(3)	◎	活動	太陽光発電システムを整備した施設数(累計)	箇所	—	—	3	11
(4)								

【注】 ◎…上昇傾向、○…横ばい、△…下降傾向

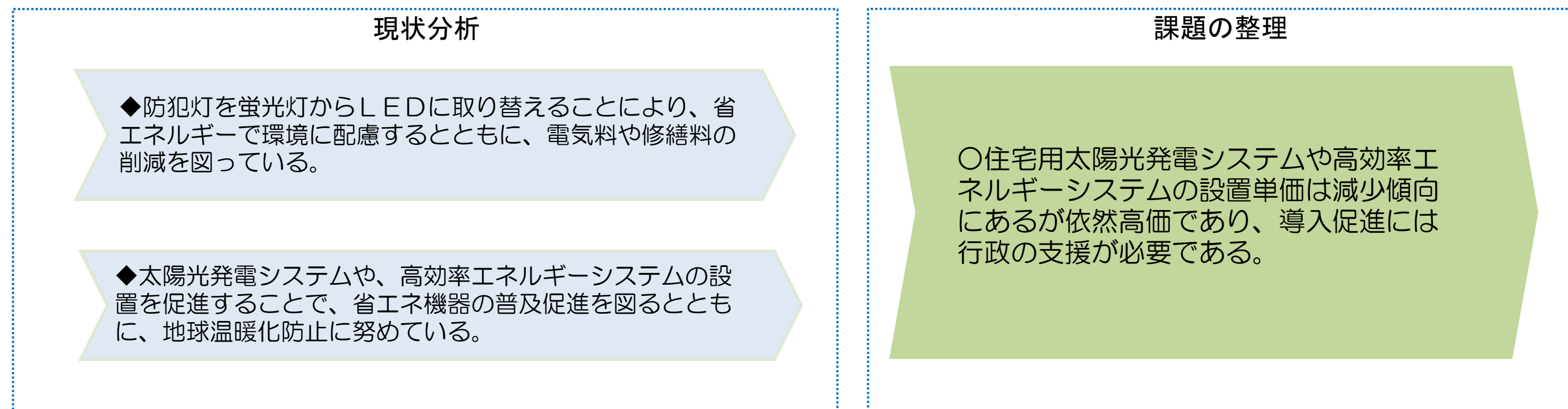
●他市町村との比較検証

比較項目	住宅用太陽光発電システム補助単価						単位	千円
刈谷市	碧南市	安城市	西尾市	知立市	豊田市		—	
50/kW	40/kW	20/kW	30/kW	30/kW	21/kW			
備考								

成果



現状分析と課題



現状分析と課題

現状分析

◆各事業の実施により、個人や家庭で取り組める身近な省エネ行動の啓発やその効果の見える化を行い、取組の継続・発展を図っている。

◆地球温暖化防止に寄与する設備等導入・設置への補助を行い、CO2の排出抑制を推進している。また、教育施設へのグリーンカーテン設置により、地球温暖化防止について考えるきっかけとして環境教育にも寄与している。

◆防犯灯を蛍光灯からLEDに取り替えることにより、電気料や修繕料の削減を図るとともに、省エネ機器の普及促進を図っている。

課題の整理

○省エネルギーに心がけている市民の割合は着実に増加し、特に東日本大震災を契機とした節電意識などを継続させていくことが求められる。

○補助事業において、平均価格や他市の動向等を踏まえて補助単価変更等の検討が必要である。

○ハード面での対応に関しては、財政、施設の保全・修繕を含めたファシリティマネジメントの観点から一層計画的に進めていくことが必要である。

今後の方向性

環境意識の高揚

◆震災以後の省エネ活動を一過性のものとしないう、継続的な周知・啓発事業の実施

地球温暖化対策の推進

◆市民のエコライフ、企業の環境配慮型経営の促進

エネルギーの有効利用

◆公共施設等へのクリーンエネルギーの導入促進、また設備改善を率先・計画的に推進

基本施策	18 低炭素社会		
施策の内容(小施策)		担当課	関係課
181	環境意識の高揚	環境	ごみ
182	地球温暖化対策の推進	環境	
183	エネルギーの有効利用	環境	ごみ くら

凡例		予算対応の考え方			
		無	縮小	維持	拡充
今後の方向性	拡充		V	II	I
	現状維持		VI	III	
	改善・効率化		VII	IV	
	縮小		VIII		
	終期設定		IX		
	休止・廃止	X			

●構成する主な事務事業

181	環境意識の高揚		事業費(単位:千円)			事務事業評価(27年度決算)					予算対応の考え方	担当課
事業No	事務事業名		26年度	27年度	28年度	必要性	効率性	妥当性	貢献度	今後の方向性		
1	環境都市アクションプラン推進事業	予算	3,440	7,781	5,052	高い	普通	高い	高い	現状維持 改善・効率化	III	環境推進課
		決算	1,771	5,803	-							
2	環境フェア啓発事業	予算	164	325	318	普通	普通	普通	普通	現状維持	III	環境推進課
		決算	121	275	-							
3	環境教育実践事業	予算	2,322	2,422	2,320	高い	普通	高い	高い	現状維持	III	環境推進課
		決算	1,905	1,677	-							
4	地球温暖化対策推進事業	予算	1,079	1,043	1,015	高い	普通	高い	高い	現状維持	III	環境推進課
		決算	728	573	-							
備考												

182	地球温暖化対策の推進		事業費(単位:千円)			事務事業評価(27年度決算)					予算対応の考え方	担当課
事業No	事務事業名		26年度	27年度	28年度	必要性	効率性	妥当性	貢献度	今後の方向性		
1	環境都市アクションプラン推進事業	予算	3,440	7,781	5,052	高い	普通	高い	高い	現状維持 改善・効率化	III	環境推進課
		決算	1,771	5,803	-							
2	低公害車購入費補助事業	予算	88,300	88,600	81,450	高い	普通	高い	普通	改善・効率化 終期設定	IV	環境推進課
		決算	75,469	78,372	-							
3	超小型電気自動車購入費補助事業	予算	2,100	700	350	高い	普通	高い	普通	改善・効率化	IV	環境推進課
		決算	70	140	-							
4	住宅用エネルギー管理システム設置費補助事業	予算	-	2,000	2,000	高い	普通	高い	普通	現状維持	III	環境推進課
		決算	-	1,220	-							
備考												

183	エネルギーの有効利用		事業費(単位:千円)			事務事業評価(27年度決算)					予算対応の考え方	担当課
事業No	事務事業名		26年度	27年度	28年度	必要性	効率性	妥当性	貢献度	今後の方向性		
1	防犯灯LED化事業	予算	32,480	57,706	58,000	高い	高い	普通	普通	現状維持	III	くらし安心課
		決算	31,149	54,967	-							
2	太陽光発電システム設備整備事業	予算	1,098	97,447	188,142	高い	高い	高い	高い	終期設定	III	環境推進課
		決算	883	85,578	-							
3	住宅用太陽光発電システム設置費補助事業	予算	90,000	90,000	80,000	高い	普通	高い	普通	現状維持	III	環境推進課
		決算	68,243	48,374	-							
4	防犯灯管理事業	予算	40,653	44,190	40,170	高い	普通	普通	普通	改善・効率化	IV	くらし安心課
		決算	39,051	32,070	-							
備考												