



様式第1号（第7条関係）

雨水貯留浸透施設設置事業補助金交付申請書

平成24年 〇月 〇〇日

刈谷市長

申請者 住所 刈谷市東陽町1-1
氏名 刈谷 太郎
電話 0566-62-1066

提出前に必ず市役所
にご相談ください。

下記のとおり設置工事を行うので、補助金の交付を申請します。

記

設置場所	刈谷市 東陽町1-1
設置工事を行う雨水貯留浸透施設	浄化槽転用貯留槽
	貯留量 リットル
	設置基数 基
	雨水貯留施設
	1基当たりの貯留量 250 リットル
	設置基数 1 基
	雨水浸透ます 基
雨水浸透管 メートル	
雨水浸透側溝 メートル	
透水性舗装 平方メートル	
工事予定期間	着手 平成24年 〇月 〇日
	完了 平成24年 〇月 〇〇日

雨水貯留浸透施設を設置する住宅等の所在地をお書きください。

図面、見積書の写し、現況写真などの添付書類の提出もお忘れのないようお願いします。

設置工事にかかる予定期間をお書きください。

- 添付書類
- 1 施設の設置場所の案内図
 - 2 設置工事の施工内容を表した平面図及び構造図
 - 3 補助対象経費の見積書の写し（見積者の押印があるもの）
 - 4 設置工事に着手する前の現況写真（状況が把握できるもの）
 - 5 土地所有者の承諾書（設置場所が借地である場合）
 - 6 カタログ等

様式第3号（第9条関係）

雨水貯留浸透施設設置事業補助金変更承認申請書

平成24年 〇月 〇〇日

刈谷市長

交付決定通知書の右上の日付
と番号を記入してください。

申請者 住 所 刈谷市東陽町1-1
氏 名 刈谷 太郎

平成24年 〇月 〇〇日付け刈雨第 〇号で補助金の交付決定を受けた設置工
事の内容を変更したいので、下記のとおり申請します。

記

内容に変更ができた場合は、この用紙に記入の
うえ、必要書類を添えて提出してください。

設置場所	刈谷市 東陽町1-1
変更理由	(例) 玄関に近い所に置きたいので、設置場所を変更したい。 (例) 必要部品が少なくて済むようになったので、設置費用が安くなった。・・・など。
変更内容	(例) 設置場所の変更に伴う平面図の変更 (例) 見積り金額の変更

具体的な理由をお書きください。

- 添付書類
- 1 変更後の設置工事の施工内容を表した図面等
 - 2 変更後の補助対象経費の見積書の写し（見積者の押印があるもの）

様式第6号（第12条関係）

雨水貯留浸透施設設置事業補助金実績報告書

平成24年 〇月 〇〇日

完了した日から14日以内
に提出してください。

刈谷市長

交付決定通知書の右上の日付
と番号を記入してください。

報告者 住 所 刈谷市東陽町1-1
氏 名 刈谷 太郎

平成24年 〇月〇〇日付け刈雨第 〇号で補助金の交付決定を受けた設置工
事が完了したので、下記のとおり報告します。

記

設 置 場 所	刈谷市 東陽町1-1
工事完了年月日	平成24年 〇月 ××日

- 添付書類 1 設置工事完了後の現況写真（状況が把握できるもの）
2 補助対象経費の領収書の写し

完了後の現況写真、領収書の写しの提出
もお忘れのないようお願いします。

実績報告書は、必ず年度末（3月末日）までに提出してください。

記入例

様式第8号（第14条関係）

雨水貯留浸透施設設置事業補助金交付請求書

平成24年 〇月 〇〇日

刈谷市長

請求者 住 所 刈谷市東陽町1-1
氏 名 刈谷 太郎

交付額確定通知書の右上の日付
と番号を記入してください。

平成24年 〇月〇〇日付け刈雨第 〇号で交付額の確定を受けた補助金に
いて、下記のとおり請求します。

記

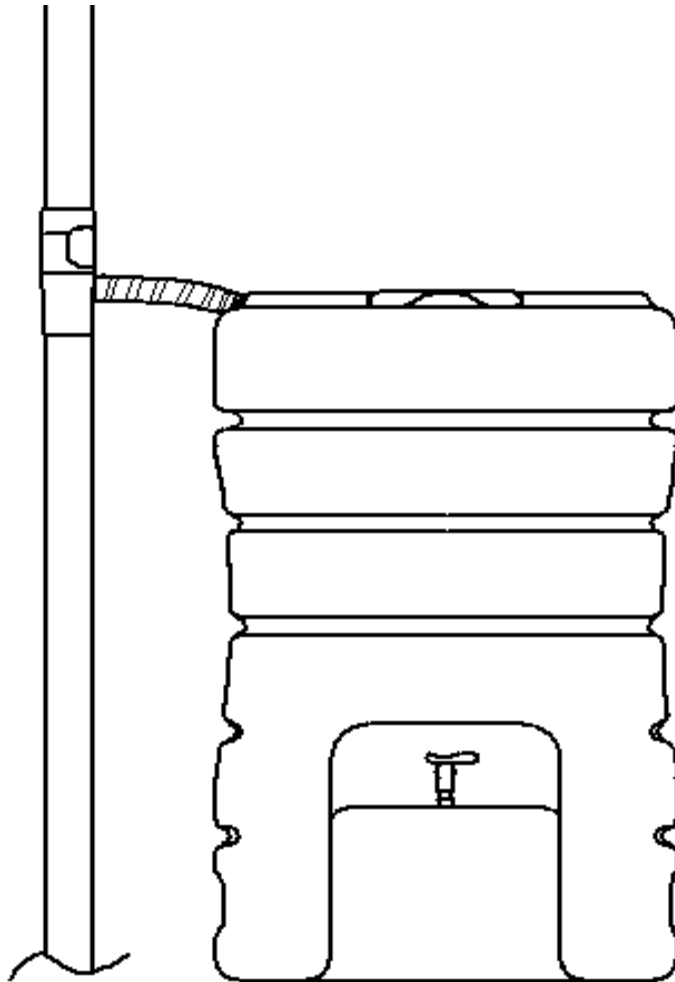
請求金額 25,000円

振込口座	金融機関名	雨水	銀行 金庫 組合	刈谷 支店
	預金種目	普通・当座・貯蓄	口座番号	1234567
	ふりがな	かりや たろう		
	口座名義人	刈谷 太郎		

押印（認印可）をお忘れの
ないようお願いいたします。

お名前の「ふりがな」もお忘
れのないようお願いいたします。

【構造図】

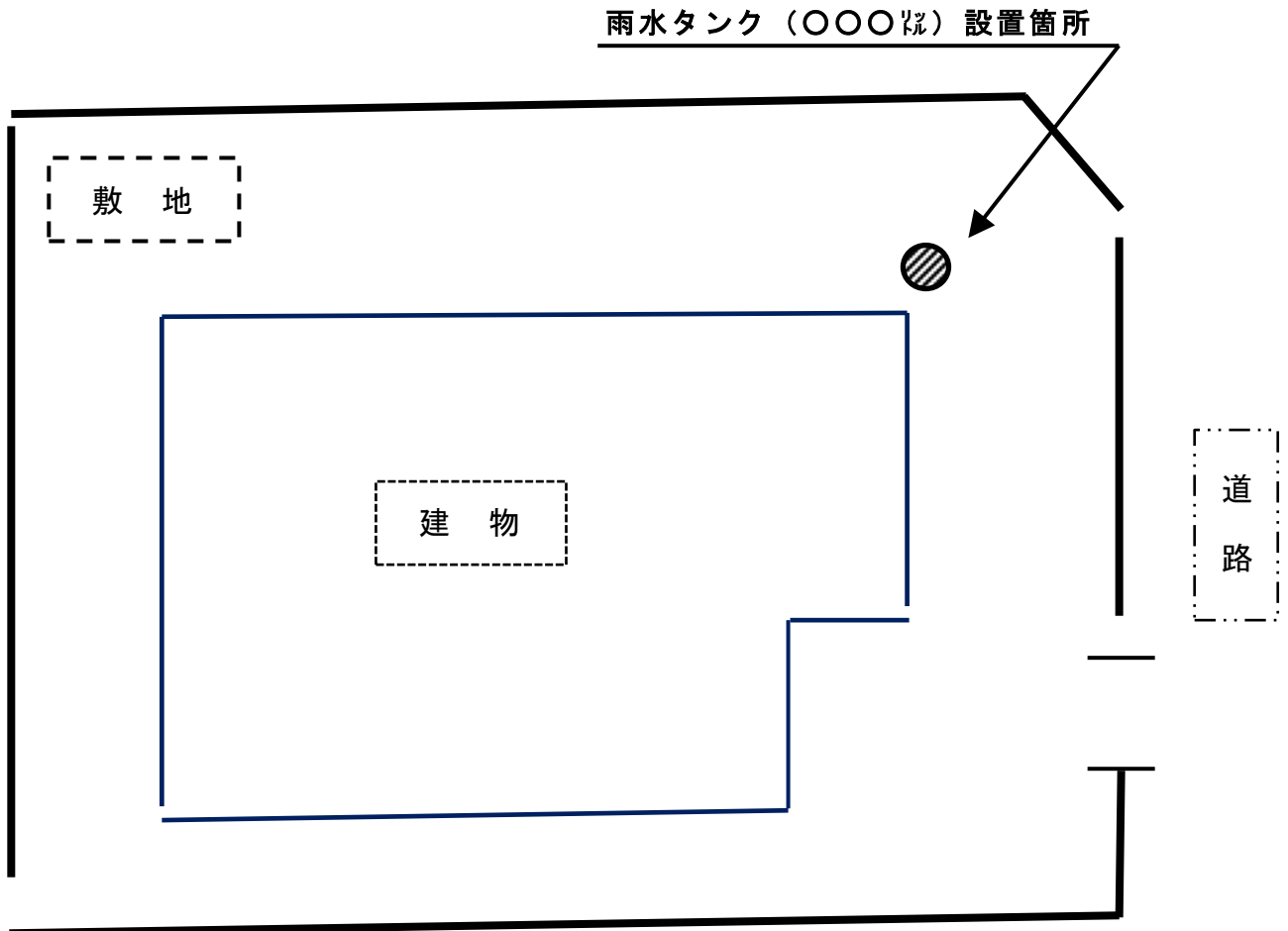


※「構造図」は、雨水タンクや浸透ますなどが、どのような構造で、雨水を貯めたりしみ込ませたりしているかを示していただく図面です。

ご自分で、市販されている雨水タンクなどを設置される場合は、パンフレットなどの構造図や設置図が記載されている部分のコピーか、またはパンフレット自体を提出していただいても受け付けいたします。

見本

【平面図】

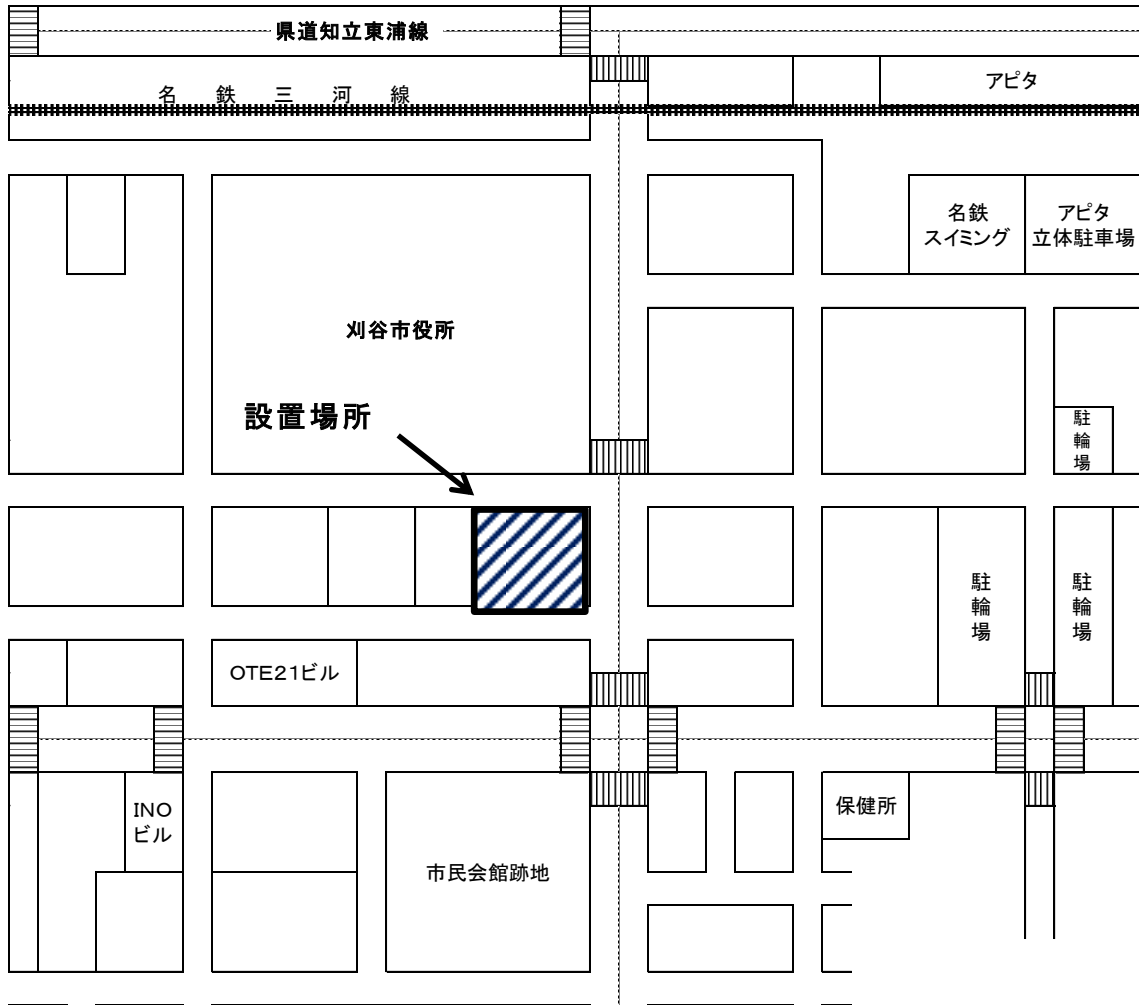


※「平面図」は、雨水タンクや浸透ますなどを設置する土地（申請者の自宅など）を上から見た地図に、雨水タンクや浸透ますなどを、敷地や建物のどこの位置に設置するかを示していただく図面です。

ご自分で、市販されている雨水タンクなどを設置される場合は、建物のどの壁樋（たてどい）に設置されるかを示していただければ良いので、手書きで提出していただいても受け付けいたします。

見本

【案内図】



※「案内図」は、雨水タンクや浸透ますなどを設置する土地（申請者の自宅など）の場所（道順）を示していただく図面です。

住宅地図のコピーや、インターネットなどから印刷した地図、または、近くのお店や学校など、目印になる建物などを記載していただければ、手書きで提出していただいても受け付けいたします。